






Tilstandsrapport

-  Borettslagsleilighet (i blokk)
-  Vilhelm Bjerknes' vei 66, 5081 BERGEN
-  BERGEN kommune
-  gnr. 160, bnr. 925
-  Andelsnummer 140

Sum areal alle bygg: BRA: 59 m² BRA-i: 57 m²



Befaringsdato: 12.06.2024

Rapportdato: 19.06.2024

Oppdragsnr.: 20932-1947

Referansenummer: EP4367

Autorisert foretak: Bang Takst AS

Sertifisert Takstingeniør: Patrick Bang



**BANG
TAKST**
AS
Ingeniør & Takstmann



Rapporten kan brukes i inntil ett år etter befaringsdatoen, og kan ikke gjenbrukes ved flere boligsalg i denne perioden. For eiendomsoverdragelser fra 1.1.2024, må selger sørge for at areal i rapporten er oppdatert og følger ny bransjestandard for areal. Skjer det endringer, oppstår skader også videre på boligen, bør du som selger be om oppdatert rapport.

Norsk takst

Norsk takst er bransjeorganisasjonen for landets bygningssakkyndige og takstforetak, med om lag 1400 sertifiserte medlemmer fordelt på omtrent 1000 bedrifter. I boligomsetningen regnes takstrapportene som et helt avgjørende element i den informasjonen som gjøres tilgjengelig for kjøper. Årlig leverer medlemmene rundt 120.000 slike takster. Det gir unik oversikt over norske boliger, og bidrar til at alle oppdrag kan utføres med utgangspunkt i erfaringsbasert kvalitet.



Det stilles høye krav til utdanning, sertifisering og yrkesetikk. Norsk takst er opptatt av at boligomsetningen skal være trygg, og legger vekt på å opptre uavhengig av andre bransjeaktører. Bygningssakkyndige fakturerer sine tjenester uten hensyn til hvilken pris som oppnås, og skal heller ikke på annen måte ha noen egeninteresse knyttet til handelen.

Uavhengighet og god fagkunnskap har over tid bygget troverdighet og tillit. Både selger og kjøper skal kunne stole på bygningssakkyndiges vurderinger. For tilfeller der det likevel skulle oppstå misnøye med utført arbeid, har vi sammen med Forbrukerrådet etablert en klagenemnd.

Norsk takst har en sentral rolle i utviklingen av norske standarder, regler og profesjonsprinsipper, og representerer bransjen i alle relevante internasjonale fora. Dette sikrer at norske bygningssakkyndige tidlig kan tilpasse seg krav og bransjetrender fra utlandet, samtidig som takseringsfaget får en norsk stemme på verdensbasis. Organisasjonen bidrar i næringspolitisk sammenheng, og har vært en pådriver for å sikre at lover og regler gir trygghet for forbrukerne i boligomsetningen.

Bang Takst AS

Bang Takst AS eies av Patrick Bang som har bakgrunn som byggingeniør med senere takstutdanning fra NITO/NEAK og sertifisering i Norsk Takst.

Selskapet tilbyr tjenester som:

- Tilstandsrapport etter ny forskrift
- Verdi- og lånetakst
- Reklamasjonsrapporter
- Bistand på visning, ferdigbefaring m.m.

Med over ti års erfaring som bla. rådgivende ingeniør og byggeleder er selskapet opptatt av å levere serviceinnskilt kvalitetsarbeid for alle type kunder.



Rapportansvarlig

Patrick Bang

Uavhengig Takstingeniør

post@bangtakst.no

979 16 572



Dette trenger du å vite om tilstandsrapporten



Hva er en tilstandsrapport?

En tilstandsrapport beskriver synlige skader/avvik eller tegn på skader/avvik på boligen. Rapporten fremhever vanligvis ikke positive egenskaper ved boligen.



Hva vurderer en bygningsakkyndig?

Den bygningsakkyndige vurderer boligen ut fra hva man kan forvente av en bygning av samme alder og type. Vurderingen gjøres som regel mot hvordan det var vanlig å bygge og regler som gjaldt da boligen ble oppført (søknadstidspunktet). Forhold som er vanlige for bygningens alder, slik som slitasje etter normal bruk regnes ikke som avvik.



Hva inneholder tilstandsrapporten?

Den bygningsakkyndige undersøker rom og bygningsdeler slik det kommer frem av [Forskrift til avhendingsloven](#). Tilstandsrapporten inneholder bare avvik som den bygningsakkyndige kan se eller kontrollere med enkle hjelpemidler. Det gjøres ikke nærmere undersøkelser slik som åpning av vegger eller andre bygningsdeler. I vegg mot våtrom og rom under terreng kan det borres et hull for å gjøre enkle undersøkelser slik som fuktsøk.

Når du kjøper en brukt bolig

Når du kjøper en brukt bolig, er det viktig å være oppmerksom på at dette ikke kan sammenlignes med å kjøpe en ny bolig. Måten boligen ble bygget på kan være annerledes enn i dag. Bygninger svekkes over tid, og utsettes for slitasje blant annet på grunn av bruk og vær og vind. Mange boliger fornyes helt eller delvis, noen i flere omganger, eller det oppføres tilbygg. Særlig for boliger som er pusset opp eller endret, er det viktig å merke seg at fornyelse av overflater ikke nødvendigvis betyr at bygningsdeler under er forbedret.

Vurdering mot byggeår

Den bygningsakkyndige vil vurdere boligen mot hvordan det var vanlig å bygge og regler som gjaldt da bygningen ble oppført (søknadstidspunktet). Den bygningsakkyndige ser etter avvik som har betydning for og som reduserer boligens funksjon og verdi, og som kommer frem av Forskrift til avhendingslova. Noen rom og bygningsdeler slik som bad og vaskerom, og forhold som gjelder sikkerhet mot brann, rekkverk og trapper osv., vil den bygningsakkyndige vurdere mot dagens regelverk. Etter dagens regelverk vil disse kunne få en tilstandsgrad 2 eller 3 uten at det nødvendigvis er krav om at avviket må utbedres.

Tilstandsrapporten beskriver ikke hele boligen

BYGNINGSSAKKYNDIGE SER FOR EKSEMPEL IKKE PÅ (MED MINDRE BYGNINGSDELEN ER NEVNT I RAPPORTEN)

- vanlig slitasje og normal vedlikeholdstilstand
- bagatellmessige forhold som ikke påvirker bygningens bruk eller verdi vesentlig
- etasjeskillere
- tilleggsbygg slik som garasje, bod, anneks, naust også videre
- utvendige trapper
- støttemurer
- skjulte installasjoner
- installasjoner utenfor bygningen
- full funksjonstesting av el- og VVS-installasjoner
- geologiske forhold og bygningens plassering på grunnen
- bygningens planløsning
- bygningens innredning
- løsløre slik som hvitevarer
- utendørs svømmebasseng og pumpeanlegg
- bygningens estetikk og arkitektur
- bygningens lovlighet (bortsett fra bruksendringer, brannceller og forhold som åpenbart kan påvirke helse, miljø og sikkerhet)
- fellesarealer (med mindre boligeier har vedlikeholdsplikt for fellesarealer og dette er kjent for bygningsakkyndig, eller fellesarealet har en særlig tilknytning til boligen).

© iVerdi 2023 © Norsk takst 2023

Malen til denne rapporten, inkludert standardtekstene fra Norsk takst, er vernet etter åndsverkloven og kan kun benyttes av medlemsforetakene i Norsk takst og av takstingeniører som er sertifisert i slikt foretak, samt av kunder hos iVerdi og studenter hos NEAK. For andre aktører er eksemplarframstilling av malen og standardtekster, som utskrift og annen kopiering til bruk som grunnlag for tilsvarende rapporter, bare tillatt når det er hjemlet i lov (kopiering til privat bruk, sitat o.l.) eller avtale med Norsk Takst ([Forside](#)) eller iVerdi ([Hjem-iVerdi](#)).

Utnyttelse i strid med lov eller avtale kan medføre erstatnings- og straffansvar.

Dette trenger du å vite om tilstandsrapporten

Tilstanden vurderes med ulike tilstandsgrader

Tilstanden gir uttrykk for en gitt forventet tilstand, blant annet vurdert ut fra alder og normal bruk. Ved Tilstandsgrad 0 (TG0) og Tilstandsgrad 1 (TG1) gir den bygningssakkyndige normalt ingen begrunnelse for valg av tilstandsgrad. Grunnen er at bygningen eller bygningsdelen da bare har normal slitasje. Ved skjulte konstruksjoner kan alder alene avgjøre tilstandsgrad. Når bygningssakkyndige anbefaler tiltak, for eksempel utbedringer, må brukeren av rapporten vurdere om tiltakene er nødvendige og lønnsomme.

Når den bygningssakkyndige velger tilstandsgrad, baseres vurderingen på faste kriterier som følger av gjeldende bransjestandard for Teknisk tilstandsanalyse ved omsetning av bolig og Forskrift til avhendingslova.

! TG 0

TILSTANDSGRAD 0, TG0: INGEN AVVIK

Bygningsdelen skal være tilnærmet ny, ikke vise tegn på slitasje og det skal være lagt frem dokumentasjon på faglig god utførelse. Det er ingen merknader til delen.

! TG 1

TILSTANDSGRAD 1, TG1: MINDRE AVVIK

Bygningsdelen skal bare ha normal slitasje, og straktiltak skal ikke anses som nødvendig. Graden kan også brukes når delen er ny, men der dokumentasjon på faglig god utførelse mangler.

! TG 2

TILSTANDSGRAD 2, TG2: VESENTLIGE AVVIK OG MINDRE AVVIK SOM ETTER NS 3600 GIR TG 2

Bygningsdelen skal enten ha feil utførelse, en skade eller symptomer på skade, sterk slitasje eller nedsatt funksjon. Graden gis når bygningsdelen trenger vedlikehold eller tiltak i nær fremtid. Graden skal også brukes når delen er gammel og det er grunn til å varsle om faren for skader på grunn av alderen, eller når det er grunn til å overvåke delen spesielt på grunn av fare for større skader eller følgeskader.

Ved avvik som ikke krever umiddelbare tiltak (ingen umiddelbar kostnad) så blir TG2 markert med en lysere farge.

! TG 3

TILSTANDSGRAD 3, TG3: STORE ELLER ALVORLIGE AVVIK

Denne tilstandsgraden brukes ved kraftige tegn på forhold som man må regne med trenger utbedring straks eller innen kort tid. Det er påvist funksjonssvikt eller sammenbrudd.

- TG IU

IKKE UNDERSØKT/IKKE TILGJENGELIG FOR UNDERSØKELSE

Det kan være avvik/skader som ikke er avdekket.

Hva er et anslag på utbedringskostnad?

Hva det vil koste å utbedre rom eller bygningsdeler, er et forsiktig anslag basert på nåværende kvalitet, registrert avvik og angitte tiltak i rapporten. Anslaget er gitt på generelt grunnlag og må ikke forveksles med et pristilbud fra en håndverker. Det kan foreligge avvik og tiltak som ikke kommer frem av rapporten.

Utbedringskostnad avhenger blant annet av personlige valg av og markedspris på materialer og tjenesteyter.

I rapporten skal det settes anslag for utbedringskostnad for TG3, og slikt anslag kan også gis ved TG2.



Beskrivelse av eiendommen

TAKSTOBJEKTET

2-roms andelsleilighet i byggets 7. etasje. SSBnr: H0707.
Balkong på 15,3 m² med utgang fra stue.
Ekstern bod på 2,0 m².

STANDARD

Leiligheten har noe eldre standard på overflater, innredning og tekniske installasjoner.

EGENSKAPER

Eldre konstruksjoner/deler har sitt utgangspunkt i eldre forskrifter og vil normalt ikke tilfredsstillе dagens krav. En rekke av byggets egenskaper må forventes å være dårligere iht. dagens byggeforskrifter og krav. Dette gjelder bla. tetthet, varmeisolering og ventilasjon. Det må forventes fremtidig vedlikehold på eldre bygningsdeler hvor levetiden begynner å gå ut.

BEGRENSNINGER

Rapporten begrenser seg til leiligheten og det som normalt vil omfattes av eiers selvstendige vedlikeholdsansvar som eier. Normalt sett utgjør dette alt innenfor boligens/leilighetens yttervegger. Tilstandsrapporten omfatter derfor ikke bygningens fellesdeler som for eksempel tak, yttervegger, grunnmur, drenering, og felles tekniske installasjoner. Konf. styret i borettslaget for nærmere informasjon vedr. eventuelle planer om oppgraderinger.

BESKRIVELSE - BYGGEMÅTE

Byggegrunn/fundamentering:

Fundamentert på antatt faste masser av sprengstein/kult. Grunn, såle og fundamenter i betongkonstruksjoner. Tilbakefylt med antatt drenerende masser.

Konstruksjoner/fasader:

Bærende konstruksjoner, skillevegger/trappehus og etasjeskillere av betong. Utvendig kledd med fasadeplater.

Tak:

Flat takkonstruksjon av betong. Tekket med Sarnafil eller tilsvarende membranbekledning.

Etasjeskillere:

Etasjeskillere i betong.

BESKRIVELSE - INNVENDIG

Entré (4,4 m²)

Parkett på gulv, malte plater/betong på vegger og malte panelplater i himling.
Skyvedørsløsning mot garderobedeler.

Kjøkken (6,3 m²)

Parkett på gulv, malte plater/betong på vegger og malt

betong i himling.

Se egen beskrivelse av kjøkkeninnredning.

Bad (4,1 m²)

Keramiske fliser på gulv og vegger. Malt panel i himling.
Innfelte spotter.
Se egen beskrivelse av utstyr og innredning.

Stue (22,2 m²)

Parkett på gulv, malte plater/betong på vegger og malte betonghimling.

Garderobedel 1 (1,0 m²)

Laminat på gulv, malte plater på vegger og malt betong i himling.

Garderobedel 2 (1,6 m²)

Parkett på gulv, malt panel på vegger og malte plater i himling. Innfelte spotter.

Soverom (11,6)

Laminat på gulv, malte plater/betong på vegger og malt betong i himling. Garderobeskap.
Adkomst til kott med varmtvannsbereder og røropplegg.

TEKNISKE INSTALLASJONER

Vannforsyningsrør av kobber.

Avløpsrør av støpejern/plast.

Varmtvannsbereder på 120 liter.

Sikringsskap med automatsikringer.

Porttelefon tilkoblet mobiltelefon.

OPPVARMING

Elektrisk oppvarming.

El. varmekabler på bad.

PARKERING

Borettslaget har til sammen 166 parkeringsplasser inklusiv 15 gjesteparkeringsplasser.

For ønsket parkeringsplass må styret i borettslaget kontaktes. Parkeringsplassen følger ikke leiligheten ved salg. Mulighet for leie av flere parkeringsplasser. Mulighet for elbil-lading i Brl.

Arealer

[Gå til side](#)

Forutsetninger og vedlegg

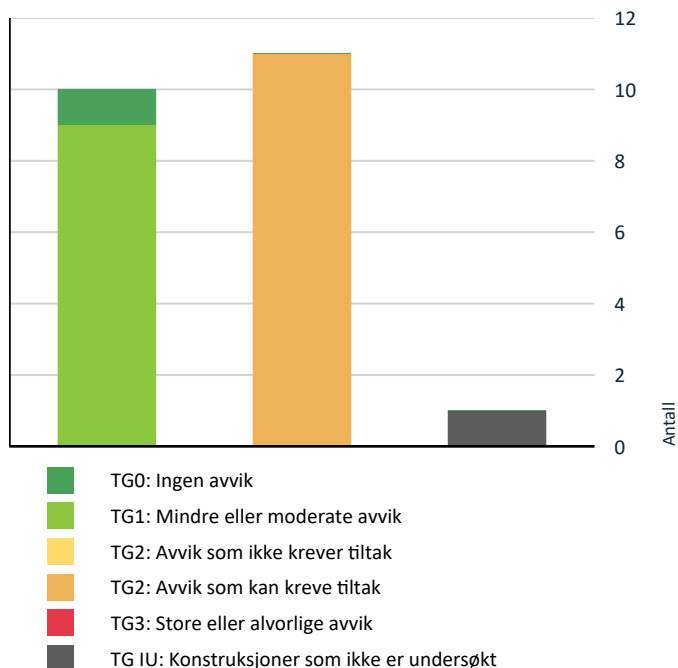
[Gå til side](#)

Lovlighet

[Gå til side](#)

Sammendrag av boligens tilstand

Fordeling av tilstandsgrader



Vil du vite mer om tilstandsgrader? Se side 4.

Spesielt for dette oppdraget/rapporten

Denne rapporten er utarbeidet av en uavhengig takstmann uten bindinger til andre aktører i eiendomsbransjen. Takstmannen har verken et ansettelsesforhold til eller økonomisk interesse i sin oppdragsgivers virksomhet. For nærmere beskrivelse av kravene til takstmannens integritet, se takseringsbransjens etiske retningslinjer på www.norsktakst.no.

Det er ikke gitt kostnadsestimat for bygningsdeler som er vurdert som TG2 i denne rapporten. Dette settes kun for bygningsdeler som er vurdert som TG3. Forskrift til ny avhendingslov krever kun at det settes kostnadsestimat for sistnevnte.

Egenerklæringsskjema er ikke kontrollert.

Byggesak er ikke kontrollert. Rommene i denne rapporten er beskrevet ut i fra bruken på befaringstidspunktet. En må være oppmerksom på at dette kan avvike fra hva disse opprinnelig er omsøkt som.

Opplysninger om oppgradering/modernisering i leilighet/bygg er hentet fra eiendomsverdi.no, med forbehold om evt. feil opplysninger.

Eier av takstobjektet må selv gå gjennom denne rapport og straks melde fra hvis noen av opplysningene ikke er korrekte, eller relevante opplysninger eier har kjennskap til som burde vært opplyst.

Besiktigelse er foretatt med de begrensninger som følger av at bygningen er innredet/utstyrt.

Oppsummering av avvik

Vil du vite mer? Se på rommet eller bygningsdelen senere i rapporten.

Borettslagsleilighet (i blokk)

! TG IU KONSTRUKSJONER SOM IKKE ER UNDERSØKT

! Våtrom > 7. etasje > Bad (4,1 m²) > Tilliggende konstruksjoner våtrom [Gå til side](#)

! TG 2 AVVIK SOM KAN KREVE TILTAK

! Utvendig > Vinduer [Gå til side](#)

! Utvendig > Dører [Gå til side](#)

! Utvendig > Balkongdør [Gå til side](#)

! Våtrom > 7. etasje > Bad (4,1 m²) > Overflater vegger og himling [Gå til side](#)

Sammendrag av boligens tilstand

! Våtrom > 7. etasje > Bad (4,1 m²) > Overflater Gulv [Gå til side](#)

! Våtrom > 7. etasje > Bad (4,1 m²) > Sluk, membran og tettesjikt [Gå til side](#)

! Våtrom > 7. etasje > Bad (4,1 m²) > Sanitærutstyr og innredning [Gå til side](#)

! Tekniske installasjoner > Vannledninger [Gå til side](#)

! Tekniske installasjoner > Avløpsrør [Gå til side](#)

! Tekniske installasjoner > Varmtvannstank [Gå til side](#)

! Tekniske installasjoner > Elektrisk anlegg [Gå til side](#)

Tilstandsrapport

BORETTLAGSLEILIGHET (I BLOKK)



Byggeår

1964

Kommentar

Kilde: Eiendomsverdi.no

Standard

Leiligheten har noe eldre standard på overflater, innredning og tekniske installasjoner.

Vedlikehold

Bygget/leiligheten er jevnlig vedlikeholdt. Felles bygningsmasse inngår i borettslagets vedlikeholdsansvar.

UTVENDIG

Vinduer

Vinduer med 2-lags isolerglass i malte trekarmer.

Vinduer fra 1988.

Vurdering av avvik:

- Det er påvist andre avvik:

- Vurdering er gitt på bakgrunn av alder og forventet gjenstående brukstid. Eldre vinduer bærer preg av elde/slitasje. Eldre vinduer har normalt sett dårligere isoleringsevne og dårligere vindtetting rundt karmen enn nyere vinduer

Konsekvens/tiltak

- Andre tiltak:

- Det må påregnes vedlikehold og/eller utskifting av vinduer på sikt. Tidspunkt for dette er vanskelig å anslå.
- Vinduer inngår i borettslagets vedlikeholdsansvar.

Dører

Ytterdør i malt dørbblad med frosted glassfelt. Kikkehull og porttelefon (tilkoblet mobiltelefon).

Dør fra antatt 80-tallet.

Vurdering av avvik:

- Det er påvist andre avvik:

- Det mangler div. beslag på dørvrider.

Konsekvens/tiltak

- Andre tiltak:

- Dørhåndtak bør skiftes ut.

Tilstandsrapport



TG 2 Balkongdør

Sidehengslet balkongdør med 2-lags isolerglass i malte trekarmer.

Vurdering av avvik:

- Det er påvist andre avvik:

Vurdering er gitt på bakgrunn av alder og forventet gjenstående brukstid. Balkongdører bærer preg av elde/slitasje. Eldre balkongdører har normalt sett dårligere isoleringsevne og dårligere vindtetting rundt karmen enn nyere balkongdører.

Konsekvens/tiltak

- Andre tiltak:

- Det må påregnes vedlikehold og/eller utskifting av balkongdør på sikt. Tidspunkt for dette er vanskelig å anslå.
- Balkongdører inngår i boliglagets vedlikeholdsansvar.

TG 1 Balkonger, terrasser og rom under balkonger

Balkong på 15,3 m² med utgang fra stue.

Terrassebord av impr. materialer og rekkverk med plater/glass i metallprofiler.

Eldre manuell markise.



Tilstandsrapport

TG 1 Overflater

Observasjoner:

Normal bruksslitasje i forhold til alder på overflater.

Merk:

Det må påregnes noe oppgraderinger om en skal oppnå dagens krav til standard.

Kommentar:

Overflater er en skjønnsmessig vurdering og TG er vurdert ut fra om det er skader/større slitasje på overflatene. Stedvis noe hakk og merker, hull i vegger etter bilder, misfarging på gulv etter tepper og lignende må forventes i en brukt bolig. Det ble ikke flyttet på tunge møbler etc.

Se sammendrag for beskrivelse av overflater i leiligheten.

TG 1 Etasjeskille/gulv mot grunn

Etasjeskillere av betong

Det ble foretatt kontroll av ujevnheter med laservater.

Merk at det ikke ble flyttet på tunge møbler etc. Målinger er basert på stikkprøver. Avvik kan forekomme.

Bjelkelag/etasjeskillere i eldre bygninger tilfredsstillende nødvendigvis ikke dagens krav til stivhet/lyd, da disse er oppført etter eldre forskrifter. Det må påregnes knirk/skjevheter i eldre bygninger.

TG 0 Radon

Boligen ligger minimum tre etasjer over bakkenivå og radonmålinger er ikke relevant.

TG 1 Innvendige dører

Malte kompaktdører.

VÅTROM

7. ETASJE > BAD (4,1 M²)

Generell

Keramiske fliser på gulv og vegger. Malt panel i himling. Innfelte spotter.

Inneholder:

Baderoms møbel med profilerte fronter, benkeplate i laminat og nedfelt vask med ett-greps blandebatteri, speil/skap med belysning, vegghengt toalett og dusj med innfellbare dører i herdet glass samt dusjgarnityr med hånddusk. Opplegg for vaskemaskin. El. varmekabler, plastsluk og avtrekksventil på vegg.

7. ETASJE > BAD (4,1 M²)

TG 2 Overflater vegger og himling

Overflater ble visuell kontrollert. Se kommentarer under avvik.

Vurdering av avvik:

- Det er påvist andre avvik:
- Noe oppsprukede flisfuger.

Tilstandsrapport

Konsekvens/tiltak

- Andre tiltak:

- Det vurderes ikke for å være behov for utbedringstiltak pdd. vedr. riss/oppsprukkede fuger.

7. ETASJE > BAD (4,1 M²)

TG 2 Overflater Gulv

Det ble gjort visuell kontroll av overflater samt kontroll av bom (hulrom under fliser). Fallforhold ble kontrollert med høydelaser og enkel dusjtest. Se kommentarer under avvik.

Vurdering av avvik:

- Det er påvist at høydeforskjell fra topp slukrist til gulv/synlig topp membran ved dørterskel er mindre enn 25 mm.
- Det er påvist avvik i fallforhold til sluk i forhold til krav i forskrift på byggetidspunktet.

Konsekvens/tiltak

- Våtrommet fungerer med dette avviket.

7. ETASJE > BAD (4,1 M²)

TG 2 Sluk, membran og tettesjikt

Plastsluk m/klemring. Antatt smøremembran.

Vurdering av avvik:

- Mer enn halvparten av forventet brukstid er passert på membranløsningen.

Konsekvens/tiltak

- Installering av tett dusjkabinett anbefales.

7. ETASJE > BAD (4,1 M²)

TG 2 Sanitærutstyr og innredning


Sanitærutstyr og innredning er visuelt kontrollert. Se kommentarer under avvik.

Vurdering av avvik:

- Det er ikke påvist tilfredsstillende løsning for å synliggjøre lekkasje fra innebygget systerne.
- En del slitasje/fuktsvelling på baderommøbel.

Konsekvens/tiltak

- Ved implementering av innebygget systerne var det ikke krav om lekkasjesikring, konstruksjonen bør jevnlig observeres.
- Innredning må skiftes for å lukke avvik.



7. ETASJE > BAD (4,1 M²)

TG 1 Ventilasjon

Avtrekkventil på vegg. Tilluft via luftespalte under dør.

Tilstandsrapport



7. ETASJE > BAD (4,1 M²)

TG 10 Tilliggende konstruksjoner våtrom

Det er ikke foretatt hulltaking grunnet lettbetongvegger mot bad/dusjsone.

KJØKKEN

7. ETASJE > KJØKKEN (6,3 M²)

TG 1 Overflater og innredning

Kjøkkeninnredning med profilerte fronter, benkeplate i heltre og nedfelt stålvaske med skyllekum, avrenningsbrett og ett-greps blandebatteri. Fliser over benkeplate og belysning under overskap.

Hvitevarer:

- Komfyr med keramisk platetopp (Gorenje)
- Oppvaskmaskin med synlig front (Bosch)
- Frittstående kjøleskap med frysedel (Gorenje)

Integrert ventilator (Grepå)

Hylle med plass til mikrobølgeovn.

Kjøkkenet er av eldre alder, men har normal bruksslitasje, alder tatt i betraktning.

7. ETASJE > KJØKKEN (6,3 M²)

TG 1 Avtrekk

Integrert ventilator. Det ble gjort funksjonstest av ventilator uten å avdekke avvik med avtrekk.

TEKNISKE INSTALLASJONER

TG 2 Vannledninger

Vannforsyningsrør av kobber. Stoppekran i kott v/soverom.


Vurdering av avvik:

- Mer enn halvparten av forventet brukstid er passert på innvendige vannledninger.

Konsekvens/tiltak

- Det er ikke behov for utbedringstiltak siden anlegget fungerer i dag, men ut ifra alder kan skader plutselig oppstå på eldre anlegg.

Tilstandsrapport



ⓘ TG 2 Avløpsrør

Avløpsrør av støpejern. Forgreninger under servanter i plast.
Plastsluk.
Stakeluke er plassert i fellesarealer.

Vurdering gjelder for avløp i den aktuelle leiligheten. Felles avløpsrør, stigeledninger e.l. er ikke kontrollert. Hovedstamme/avløpsrør er skjult.

Vurdering av avvik:

- Mer enn halvparten av forventet brukstid er passert på innvendige avløpsledninger.

Konsekvens/tiltak

- Det er ikke behov for utbedringstiltak siden anlegget fungerer i dag, men ut ifra alder kan skader plutselig oppstå på eldre anlegg.

ⓘ TG 1 Ventilasjon

Mekanisk avtrekk fra kjøkken og bad. Spalteventiler forøvrig.

Merk at løsningen er vurdert opp mot gjeldende krav på oppføringstidspunktet, og må ikke forveksles med dagens krav til ventilasjon, som boligen ikke vil innfri.

ⓘ TG 2 Varmtvannstank

Varmtvannsbereider på 120 liter fra Høiax, plassert i kott v/soverom.

Vurdering av avvik:

- Det er påvist at varmtvannstank er over 20 år
- Bereider er antatt over 20 år gammel.

Konsekvens/tiltak

- Det er ikke behov for utbedringstiltak siden tanken fungerer i dag, men ut ifra alder kan skader plutselig oppstå på eldre tanker.



ⓘ TG 2 Elektrisk anlegg

Tilstandsrapport

Dette er en forenklet kontroll begrenset til de spørsmål og undersøkelser som forskrift til avhendingslova (tryggere bolighandel) § 2-18 inneholder. Dette kan ikke sammenlignes med en kontroll utført av offentlig myndighet (Det lokale eltilsyn) eller registrert elektrovirksomhet, og en bygnings sakkyndig har verken kompetanse eller lov til å foreta en slik kontroll.

Tilstandsgraden er vurdert ut fra den forenklede og begrensede kontrollen som forskriften inneholder. El-anlegget kan ha feil og mangler som en slik forenklet undersøkelse ikke vil avdekke. Vær derfor oppmerksom på denne risikoen, og søk videre veiledning eller få en fullstendig kontroll utført av registrert elektrovirksomhet.

ELEKTRISK ANLEGG

Sikringsskap er plassert på svalgang utenfor leiligheten.
Antatt automatsikringer (jordfeilautomater).
Nytt sikringsskap i 2019 i følge rekvirent.
Utført av Serviceelektrikeren.

Det var ikke tilkomst til sikringsskap på befaringsdagen.

BELYSNING

Vanlig belysning og spotter (se rombeskrivelse).

EL. OPPVARMING

Elektrisk oppvarming.
El. varmekabler på bad.

Se innledning for øvrig oppvarming.

Merk:

Varmekilder er ikke funksjonstestet. Tilstand på el. varmekabler er ukjent.

1. Foreligger det eltilsynsrapport de siste 5 år, og det er ikke foretatt arbeid på anlegget etter denne, utenom retting av eventuelle avvik i eltilsynsrapport (dvs en el-tilsynsrapport uten avvik)?

Nei

Spørsmål til eier

2. Er alle elektriske arbeider/anlegg i boligen utført av en registrert elektroinstallasjonsvirksomhet?
Ja
3. Er det elektriske anlegget utført eller er det foretatt tilleggsarbeider på det elektriske anlegget etter 1.1.1999?
Ja
4. Forekommer det ofte at sikringene løses ut?
Nei
5. Har det vært brann, branntilløp eller varmgang (for eksempel termiske skader på deksler, kontaktpunkter eller lignende) i boligens elektriske anlegg?
Nei

Generelt om anlegget

6. Er det tegn til at det har vært termiske skader (tegn på varmgang) på kabler, brytere, downlights, stikkontakter og elektrisk utstyr? Sjekk samtidig tilstanden på elektrisk tilkobling av varmtvannsbereder, jamfør eget punkt under varmtvannstank
Nei
7. Er der synlig defekter på kabler eller er disse ikke tilstrekkelig festet?
Nei

Inntak og sikringsskap

8. Er det tegn på at kabelinnføringer og hull i inntak og sikringsskap ikke er tette, så langt dette er mulig å sjekke uten å fjerne kapslinger?
Nei
9. Finnes det kursfortegnelse, og er den i samsvar med antall sikringer?
Ukjent
10. Foreta en helhetsvurdering av det elektriske anlegget, dets alder, allmenne tilstand og fare for liv og helse. Bør det elektriske anlegget ha en utvidet el-kontroll?
Ja Forskrift om elektriske lavspenningsanlegg anbefaler at det blir foretatt regelmessig ettersyn av det elektriske anlegget hvert tiende år. Det er ukjent om det er foretatt tilsyn i de senere år.

Tilstandsrapport

Ved arbeid utført på elektrisk anlegg etter 1999, eller for endringer på anlegg fra før 1999 skal samsvarserklæring foreligge iht. forskrift om elektriske lavspenningsanlegg.

Det var ikke tilkomst til sikringsskapet på befaringsdagen. Det er opplyst at arbeider er utført av firma (det foreligger faktura, men ikke samsvarserklæringer). Det er ukjent om det foreligger dokumentasjon på alle arbeider som er utført i leiligheten. Samsvarserklæringer er ikke fremvist.

På bakgrunn av nevnte forhold anbefales det å foreta en utvidet kontroll av anlegget.

Generell kommentar

Vedr. vurdering av elektrisk anlegg:

El-anlegget er kun enkelt vurdert da dette ikke er takstmannens kompetanseområde. Ved salg anbefales det alltid inspeksjon av autorisert elektriker. Eier av boligen har ansvaret for at det elektriske anlegget til enhver tid er forskriftsmessig, og at det brukes i samsvar med produsentens anvisninger.

Elektriske installasjoner er i dag strengt regulert med tekniske krav til installasjonene og kompetansekrav til de som skal utføre arbeidet. Det er bare fagfolk som har de nødvendige kvalifikasjonene etter forskrift om elektroforetak og kvalifikasjonskrav for arbeid knyttet til elektriske anlegg og elektrisk kontroll.

Merk at takstmann ikke har elektrofaglig kompetanse. På generelt grunnlag anbefales det utvidet kontroll av el-anlegg ved eierskifte. Ved nærmere ettersyn av autorisert personell kan det forekomme avvik og kostnader til utbedring som ikke vil bli oppdaget ved en forenklet gjennomgang iht. NS3600 (forskrift til ny avhendingslov).

Det tas forbehold om skjulte feil/mangler på el. anlegg. Dersom det ikke foreligger dokumentasjon på ombygging/ending av el.anlegg må kjøper ta en viss risiko vedr. overnevnte forhold.

Te 1 Branntekniske forhold

Dette er en forenklet kontroll begrenset til de spørsmål som fremkommer under. Tilstandsgraden er basert på retningslinjer til disse spørsmålene i bransjestandarden NS3600. Dette kan ikke sammenlignes med en fullstendig kontroll av branntekniske forhold av offentlig myndighet, eller en vurdering av boligens branntekniske forhold eller prosjektering fra en rådgiver med spesialkompetanse. En bygnings sakkyndig har verken kompetanse til å gi slik veiledning eller lov til å foreta en slik kontroll.

Tilstandsgraden er vurdert ut fra den forenklede og begrensede kontrollen. Det kan være feil og mangler om branntekniske forhold som en slik forenklet undersøkelse ikke vil avdekke. Vær derfor oppmerksom på denne risikoen, og søk videre veiledning eller rådgivning.

Røykvarslere og brannslukningsapparat.

I følge forskrift om brannforebyggende tiltak og branntilsyn, skal alle boliger ha minst én godkjent røykvarslere, samt manuelt slukningsutstyr i form av enten pulverapparat eller brannslange.

Teknisk anlegg er ikke funksjonstestet på befaring, det er heller ikke opplyst om problemer ved tekniske anlegg eller funksjoner i boligen.

Brannprosjektering/dokumentasjon på brannsikkerhet er ikke mottatt/kontrollert.

Arealer, byggetegninger og brannceller

Standard gjeldende fra 01.01.2024

Arealmålinger og arealoppsett er basert på Norsk standard 3940:2023 Areal- og volum-beregninger av bygninger. Arealet gjelder for tidspunktet da boligen ble målt

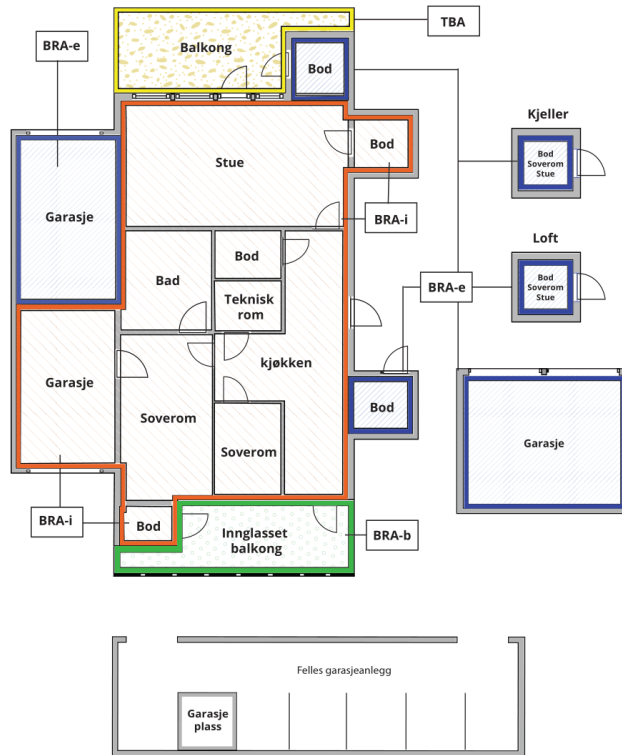
Hva er måleverdig areal?

Arealet i rommet må ha minst 1,90 m fri høyde over gulvet og minst bredde på 0,60 m. Et loft med skråtak vil for eksempel bare få registrert målbart areal der høyden er minst 1,90 m og bredden minst 0,60 m. Rommet må ha dør eller luke, og gangbart gulv.

Hva er bruksareal?

BRA = BRA-i + BRA-e + BRA-b

Bruksarealet for bygningen er bruttoarealet minus arealet som opptas av yttervegger.



Carport og/eller garasjeplass i felles garasjeanlegg er ikke måleverdig areal

Internt bruksareal (BRA-i)	Arealet innenfor boenheten(e)
Eksternt bruksareal (BRA-e)	Arealet av alle rom utenfor boenheten(e) og som tilhører denne, slik som for eksempel boden
Innglasset balkong mv (BRA-b)	Arealet av innglasset balkong, veranda eller altan når denne er tilknyttet boenheten(e)
Terrasse- og balkongareal (TBA)	Arealet av terrasser, åpne balkonger og åpen altan tilknyttet boenheten(e)

Gulvareal (GUA)

Er sum av BRA (bruksareal) og ALH (areal med lav takhøyde).

Areal med lav takhøyde (ALH) er ikke måleverdig areal, som skyldes skråtak og lav himlingshøyde.

GUA kan opplyses i markedsføring der det er aktuelt for den konkrete boligen og kun sammen med BRA-i, for eksempel der gulvflaten har en verdi og har funksjon ved møblering og bruk av rommene. Ikke innredet areal som kaldloft, måles og oppgis normalt ikke.

Arealet kan ikke alltid fastsettes nøyaktig

Areal kan være komplisert eller umulig å måle opp nøyaktig fordi det er vanskelig å fastslå tykkelsen på innervegger, skjevheter i og utforming av bygningskonstruksjoner som karnapp, buer og vinkler som ikke er rette, åpne rom over flere etasjer og så videre.

Eiendommens markedsverdi kan ikke baseres på en matematisk beregning basert på antall kvadratmeter opplyst i rapporten. Opplysninger om areal kan altså ikke alene benyttes for å beregne eiendommens verdi.

Den bygningsfaglige kan avdekke eventuelle bruksendringer og avvik i branncelleindeling

Den bygningsfaglige ser på byggetegninger hvis de er tilgjengelige og dette er en del av oppdraget, og vurderer bruken av boligen opp mot tegningene. Hvis den bygningsfaglige avdekker at en bolig ikke ser ut til å være delt opp i brannceller etter kravene i byggeteknisk forskrift på befaringstidspunktet, skal det opplyses om dette.

Reglene om bruksendring og brannceller kan være kompliserte. Søk videre faglige råd om rapporten ikke gir deg svar. Den bygningsfaglige kan ikke vurdere og svare på alle spørsmål, og kan heller ikke vite om kommunen kan gi unntak for kravene som gjelder. [Vil du vite mer?](#)

Om brannceller

En branncelle er hele eller avgrensede deler av en bygning hvor en brann fritt kan utvikle seg uten at den kan spre seg til andre bygninger eller andre deler av bygningen i løpet av en fastsatt tid.

Om bruksendring

Bruksendring er å endre bruken av et rom fra en tillatt bruk til en annen. Dette kan kreve søknad og tillatelse, for eksempel hvis du endrer et rom fra bod til soverom eller arbeidsrom, eller hvis du endrer en bolig til to separate boliger.

Rom for varig opphold har krav til takhøyde, romstørrelse, rømningsvei og lysforhold som må være oppfylt. Du kan søke kommunen om unntak for kravene, men kan ikke regne med å få unntak for krav som går på helse og sikkerhet, for eksempel krav til rømningsvei.

Bruksendring som krever godkjenning, og som ikke er søkt bruksendret, er ulovlig. Kommunen kan etter plan- og bygningsloven kapittel 32 forfølge overtredelser. Kommunen kan pålegge deg å avslutte den ulovlige bruken, eventuelt å rette eller tilbakeføre rommet til godkjent bruk.

Arealer

Borettslagsleilighet (i blokk)

Ny arealstandard

Etasje	Bruksareal BRA m ²			SUM	Terrasse- og balkongareal (TBA)	Ikke måleverdig areal (ALH)	Gulvareal (GUA)
	Internt bruksareal (BRA-i)	Eksternt bruksareal (BRA-e)	Innglasset balkong (BRA-b)				
7. etasje	57			57	15		57
Kjeller		2		2			2
SUM	57	2			15		59
SUM BRA	59						

Romfordeling

Etasje	Internt bruksareal (BRA-i)	Eksternt bruksareal (BRA-e)	Innglasset balkong (BRA-b)
7. etasje	Entré (4,4 m ²), Kjøkken (6,3 m ²), Bad (4,1 m ²), Stue (22,2 m ²), Garderobedel 1 (1,0 m ²), Garderobedel 2 (1,6 m ²), Soverom (11,6), Kott m/lukeadkomst (0,9 m ²)		
Kjeller		Ekstern bod (2,0 m ²)	

Kommentar

Arealer er oppmålt på stedet med digital avstandsmåler.

Merk:

Innvendige vegger, sjakter o.l. utgjør ca. 4,4 m² av bruksarealet.

Oppgitte romarealer er inkludert areal som opptas av innebygde skap/garderobeskap.

TAKHØYDER

Ca. 2,49 meter (målt i stue).

GENERELT

Arealer i ovenstående tabell kan ikke summeres for å kontrollere BRA, da innervegger, sjakter etc. ikke er medregnet i disse arealene. BRA er avrundet til nærmeste hele tall iht. takstbransjens retningslinjer for arealmåling. Det er bruken av rommet på befaringstidspunktet som avgjør hvordan det skal kategoriseres. Dette betyr at rommene kan defineres både som P-ROM eller S-ROM avhengig av bruken. I enkelte tilfeller kan det også være tvil om hvilken kategori rommet faller inn under, og da må det utvises skjønn. Bruk i strid med byggt teknisk forskrift og/eller manglende godkjenning for den aktuelle bruken vil ikke ha betydning for takstmannens valg. Noe avvik kan forekomme grunnet varierende tykkelse på påforingsvegger, sjakter, skjevheter o.l.

Vedtekter kan endre eiers rettighet til bod/rom i fellesareal. For sameie er den eneste måten å få varig bruksrett på tinglysning og da blir dette en del av boenheten (ikke kontrollert). Eksklusiv rettighet til bod/rom i fellesareal i sameiet er begrenset til 30 år (eierseksjonsloven). For andel i borettslag og aksjeleilighet kan det tildeles rettighet til andelseier/aksjeeier, men disse kan omgjøres av generalforsamlingen. Rom utenfor boenheten kan omdisponeres av borettslaget/sameiet og dette kan påvirke boligens BRA.

Slik dokumentasjon kan være seksjonsbegjæring, godkjent seksjonssøknad, tinglysning, vedtekter generalforsamlingsvedtak, opprinnelig andelsdokument som viser leilighetsnummer eller stadfester osv. Ingen av de nevnte punktene er fremlagt takstmannen og er derfor ikke kontrollert. Bodareal er hentet fra tidl. salgsoppgave (ikke tilkomst).

Lovlighet

Byggetegninger

Kommentar:

Brannceller

Er det påvist synlige tegn på avvik i branncelleinndeling ut ifra dagens byggteknisk forskrift?

Ja Nei

Nyere håndverkstjenester

Er det ifølge eier utført håndverkstjenester på boligen siste 5 år?

Ja Nei

Kommentar: Nytt sikringsskap i 2019 i følge rekvirent.
Utført av Serviceelektrikeren.

Det foreligger kvittering.

Krav for rom til varig opphold

Er det påvist avvik i forhold til rømningsvei, dagslysflate eller takhøyde?

Ja Nei

Kommentar:

Total fordeling mellom P-ROM og S-ROM

Tabellen under viser fordelingen av P-ROM og S-ROM etter veiledningen til NS 3940: 2012. Dette er til informasjon og til sammenligning. Tallene er omtrentlige, kan avvike fra faktiske målinger og er ikke juridisk bindende

	P-ROM(m2)	S-ROM(m2)
Borettslagsleilighet (i blokk)	53	4

Befarings - og eiendomsopplysninger

Befaring

Dato	Til stede	Rolle
12.6.2024	Patrick Bang	Takstingeniør
	Sissel Kartveit Jakobsen	Kunde

Matrikkeldata

Kommune	gnr.	bnr.	fnr.	snr.	Areal	Kilde	Eieforhold
4601 BERGEN	160	925		0	10436.7 m ²	BEREGNET AREAL (Ambita)	Eiet

Adresse

Vilhelm Bjerknes' vei 66

Hjemmelshaver

Vilhelm Bjerknesvei Borettslag

Andelsobjekt

Boligselskap	Org.nr.	Leil. nr.	Forretningsfører	Eier av adkomstdokumenter
/VILHELM BJERKNESVEI BORETTSLAG	954758877			Jakobsen Christina Patricia, Jakobsen Sissel Kartveit

Innskudd, pålydende mm

Andelsnummer

140

Eiendomsopplysninger

Beliggenhet

Eiendommen har en sentral beliggenhet i et etablert boområde på Landås/Slettebakken og har gode utsiktsforhold. Kort vei til skole, barnehage, handlesenter, bussforbindelse og stopp for Bybanen. Få minutters gange til Sletten Shoppingsenter med diverse butikker, legesenter, tannlege, bibliotek og Vinmonopol m.m. Kort vei til bybanestopp på Fantoft eller Slettebakken. Kort sykkelavstand til Haukeland universitetssykehus, nye Høyskolen og sentrum. Ca. 10 min kjøring til sentrum.

Flotte turområder i området, bla. vakre Tveitevannet, Storetvedmarken og Fantoftparken i nærheten. Pent opparbeidet uteareal i borettslaget hvor store og små treffes til lek og en sosial prat.

Man har svært populære og gode idretts- og treningsmuligheter i umiddelbar nærhet. Gangavstand til Bergenshallen, Bergen Tennis Arena, Fysak-senteret, Fantofthallen og diverse fotballbaner. Søndagsåpne butikker på Fantoft eller ved Landåstorget. Flere barnehager og skoler i nærområdet.

Adkomstvei

Adkomst via offentlig vei.

Tilknytning vann

Eiendommen er tilknyttet offentlig vann via private stikk- og fellesledninger. Private ledninger vedlikeholdes for eiers regning. For private fellesledninger er der normalt tilknyttet solidarisk vedlikeholdsplikt.

Tilknytning avløp

Eiendommen er tilknyttet offentlig avløpsnett via private stikk- og fellesledninger. Private ledninger vedlikeholdes for eiers regning. For private fellesledninger er der normalt tilknyttet solidarisk vedlikeholdsplikt.

Regulering

Eiendommen er omfattet av:

Kommuneplanens arealdel:
BERGEN. KOMMUNEPLANENS AREALDEL 2018 - 2030

Mindre reguleringsendring:
ÅRSTAD. BYBANE I BERGEN, STREKNINGEN WERGELAND - HOPSBROEN

Kommunedelplan:
ÅRSTAD/FANA/BERGENHUS. KDP LANDÅS

Eldre reguleringsplan:
ÅRSTAD. SLETTEBAKKEN SØNDRE

For ytterligere opplysninger vedr. reguleringsmessige forhold kan man kontakte kommunen eller besøke www.bergenskart.no/braplan.

Om tomten

Tomtearealet er felles for borettslaget. Eiendommen består av gnr. 160 og bnr. 918, 925. - Bnr. 918 er eiet og har et areal på 25133,8 m². Bnr. 925 er eiet og har et areal på 10436,7 m². Tomtearealet er til sammen på 35570,5 m².

Tomten er opparbeidet med interne veier, lekeplass, ballplass, grøntarealer og div. prydbusker/beplantning.

Parkering:
Borettslaget har til sammen 166 parkeringsplasser inklusiv 15 gjesteparkeringsplasser.

For ønsket parkeringsplass må styret i borettslaget kontaktes. Parkeringsplassen følger ikke leiligheten ved salg. Mulighet for leie av flere parkeringsplasser. Mulighet for elbil-lading i Brl.

Martrikkel/adresse:

Borettslaget tilhører gnr. 160 og bnr. 918, 925 og har følgende adresser: - Vilhelm Bjerknes Vei 66 - 94 (like nr).

Siste hjemmelovergang

Kjøpesum	År
0	1962

Kilder og vedlegg

Dokumenter

Beskrivelse	Dato	Kommentar	Status	Sider	Vedlagt
Eiendomsverdi.no		Innhenting av generelle opplysninger ifb. med tidligere omsetninger av aktuell leilighet, samt generell informasjon om bygningen. Tidspunkt for moderniseringer etc. er hentet ut fra eiendomsverdi.no,	Gjennomgått	0	Nei
Opplysninger fra eier.		Eier har gitt generelle opplysninger om eiendommen. Informasjon om tilhørende boder, parkering og tilhørende arealer etc. er gitt av eier.	Gjennomgått	0	Nei
Bergenskart.no		Innhenting av kommunal info.	Gjennomgått	0	Nei
Bilder fra befaring		Lagret internt for dokumentasjon.	Gjennomgått	0	Nei
Seeiendom.no			Gjennomgått	0	Nei

Tilstandsrapportens avgrensninger

STRUKTUR • REFERANSENIVÅ • TILSTANDSGRADER

- Rapporten er basert på innholds krav i Forskrift til avhendingslova (tryggere bolighandel). Formålet er å gi en tilstandsanalyse til bruk for den som bestiller og/eller i et salg til forbruker, og ikke for andre tredjeparter. Rapportens omfang, struktur, metode og begrepsbruk følger i hovedsak Norsk Standard NS 3600:2018 (Teknisk tilstandsanalyse ved omsetning av bolig), samt Takstbransjens retningslinjer ved tilstandsrapportering for boliger og Takstbransjens retningslinjer for arealmåling.
- Tilbakeholdt eller uriktig informasjon som har betydning for vurderingen, er ikke bygnings sakkyndiges ansvar. Rapporten beskriver avvik, altså en tilstand som er dårligere enn referansenivået. Rapporten framhever normalt ikke positive sider ved boligen ut over det som fremgår av tilstandsgradene.
- Tilstanden angis i rapporten og gir uttrykk for en gitt forventet tilstand blant annet vurdert ut fra alder og normal bruk slik:

i) **Tilstandsgrad 0, TG0:** Ingen avvik eller skader. I tillegg må bygningsdelen være tilnærmet ny, mindre enn 5 år, og det foreligger dokumentasjon på faglig god utførelse.

ii) **Tilstandsgrad 1, TG1:** Mindre avvik. Normal slitasje. Strakstiltak ikke nødvendig. TG1 kan gis når bygningsdelen er tilnærmet ny og det ikke foreligger dokumentasjon på faglig god utførelse.

iii) **Tilstandsgrad 2, TG2:** Vesentlige avvik, og mindre avvik som etter NS 3600 gir TG 2, men som ikke nødvendigvis krever umiddelbare tiltak. I denne rapporten kan TG2 i Rapportsammendrag være inndelt i TG2 som krever tiltak og de som ikke krever umiddelbare tiltak. Konstruksjonen har normalt enten feil utførelse, en skade eller symptomer på skade, sterk slitasje eller nedsatt funksjon. Vedlikehold eller tiltak trengs i nær fremtid, det er grunn til å varsle fare for skader på grunn av alder eller overvåke spesielt på grunn av fare for større skade eller følgeskade. For skjulte konstruksjoner vil alder i seg selv være et symptom som kan gi TG2. For synlige konstruksjoner kan alder sammen med andre symptomer og momenter gi TG2. Avvik under TG2 kan gis sjablongmessig anslag.

iv) **Tilstandsgrad 3, TG3:** Store eller alvorlige avvik. Kraftige symptomer på forhold som man må regne med trenger utbedring straks eller innen kort tid. Påvist funksjonssvikt eller sammenbrudd. Avvik under TG3 skal gis sjablongmessig anslag.

v) **Tilstandsgrad TGiU:** Ikke undersøkt/ikke tilgjengelig for undersøkelse.

- Ved TG0 og TG1 gis det normalt ingen begrunnelse for valg av tilstandsgrad, fordi bygningen eller bygningsdelen da bare har normal slitasje. For anbefalte tiltak ved TG2 og TG3 må bruker av rapporten vurdere om tiltakene er nødvendige og lønnsomme. Hva det vil koste å utbedre rom eller bygningsdeler er et sjablongmessig anslag basert på registrert avvik og angitte tiltak i rapporten. Anslaget er gitt på generelt grunnlag og basert på erfaringstall i seks intervaller, og kan ikke forveksles med en konkret vurdering og tilbud fra en entreprenør eller håndverker. Det må eventuelt innhentes tilbud for en nærmere undersøkelse, og konkret og nøyaktig vurdering av utbedringskostnad. Kostnader til ikke oppdagede avvik/utbedringer/feil kan forekomme. Utbedringskostnad avhenger av personlige preferanser og markedspris på materialer og tjenesteyter.

PRESISERINGER

- Avvik vurderes ut fra tekniske forskrifter på godkjenningstidspunktet for bygget. Noen bygningsdeler vurderes

etter gjeldende teknisk forskrift på befaringstidspunktet. Dette gjelder blant annet:

i) Bad, vaskerom (våtrom)

ii) Forhold rundt brann, rømming, sikkerhet, for eksempel rekkverkshøyder/åpninger, ulovlige bruksendringer, brannceller mv.

- For skjulte konstruksjoner slik som vann og avløp uten dokumentasjon, er kvalitet og alder vurdert.

- Fastmonterte installasjoner, for eksempel innfelt belysning (downlights), demonteres ikke for å sjekke dampspærren bak. Dette av hensyn til bygnings sakkyndiges kompetanse og risikoen for skade.

- Kontroll av fukt i konstruksjonen ved hulltaking i bad og vaskerom (våtrom), rom under terreng (kjelleretasje, underetasje og sokkeletasje) eller andre bygningsdeler skjer etter eiers aksept. Hulltaking av våtrom og rom under terreng kan unntaksvis unnlates, se Forskrift til Avhendingsloven.

- Kontroll av romfunksjoner for P-ROM utføres kun når det ikke foreligger godkjente og byggemeldte tegninger, eller når tegninger ikke stemmer med dagens bruk.

- Bygnings sakkyndig gir en forenklet vurdering av branntekniske forhold og elektriske installasjoner i boligen dersom det er mer enn fem år siden sist boligen hadde el-tilsyn. Bygnings sakkyndig kan anbefale å konsultere offentlige myndigheter eller kvalifisert elektrofaglig fagperson ved behov for grundigere undersøkelser.

TILLEGGSENDERSØKELSER

Etter avtale kan tilstandsanalysen utvides til også å omfatte tilleggundersøkelser utover minimumskravet i forskriften.

BEFARINGEN

Rapporten gir en vurdering av byggverk og bygningsdeler som bygnings sakkyndig har observert, og som fremkommer av Forskrift til avhendingsloven. Rapporten er likevel ingen garanti for at det ikke kan finnes skjulte feil, skader og mangler. NS 3600:2018 (Teknisk tilstandsanalyse ved omsetning av bolig) har undersøkelsesnivå fra 1 til 3, der undersøkelsesnivå 1 er det laveste og baseres på visuell observasjon. Rapporten baseres på undersøkelsesnivå 1 med få unntak (våtrom og rom under terreng). I praksis betyr dette at gjennomføringen av befaringen begrenses som følger:

- Det utføres kun visuelle observasjoner på tilgjengelige flater uten fysiske inngrep (f.eks. riving).

- Flater som er skjult av snø eller på annen måte ikke er tilgjengelig eller skjult, blir ikke kontrollert. Det foretas ikke funksjonssprøving av bygningsdeler, som isolasjon, piper, ventilasjon, el. anlegg, osv.

- Det gis ingen vurdering av boligens tilbehør, hvite- og brunevarer og annet inventar. Dette gjelder også integrert tilbehør.

- Inspisering av yttertak er basert på det som er synlig, normalt på insiden fra loftet og utvendig fra stige/bakkenivå. Befaring av tak må være sikkerhetsmessig forsvarlig for å kunne gjennomføres.

- Stikkprøvetakninger er utvalgt tilfeldig og kan innebære kontroll under overflaten med spiss redskap eller lignende.

Tilstandsrapportens avgrensninger

UTTRYKK OG DEFINISJONER

- Tilstand: Byggverkets eller bygningsdelens tekniske, funksjonelle eller estetiske status på et gitt tidspunkt.
- Symptom: Observerbart forhold som gir indikasjon på hvilken tilstand et byggverk eller en bygningsdel befinner seg i. Benyttes ved beskrivelse av avvik.
- Skadegjørere: Zoologiske eller biologiske skadegjørere, i hovedsak råte, sopp og skadedyr.
- Fuktøk: Overflatesøk med egnet søkeutstyr (fuktindikator) eller visuelle observasjoner.
- Fuktmåling: Måling av fuktinnhold i materiale eller i bakenforliggende konstruksjon ved bruk av egnet måleutstyr (blant annet hammerelektrode og pigger).
- Utvidet fuktøk (hulltaking): Boring av hull for inspeksjon og fuktmåling i risikoutsatte konstruksjoner, primært i tilstøtende vegger til bad, utforede kjellervegger og eventuelt i oppforede kjellergulv.
- Normal slitasjegrade: Forventet nedsliting av materiale i overflaten som er basert på enkle visuelle observasjoner. Kan vurderes sammen med bygningsdelens alder.
- Forventet gjenværende brukstid: Anslått tid et byggverk eller en del av et byggverk fortsatt vil være tjenlig for sitt formål (NS3600, Termer og definisjoner punkt 3.9)

AREALBEREGNING FOR BOENHETER

- Areal fastsettes etter Forskrift til avhendingsloven og Norsk Standard 3940 Areal- og volum-beregninger av bygninger fra 2023.
- Areal oppgis i hele kvadratmeter i rapporten, og gjelder for det tidspunkt oppmålingen fant sted.
- Bruksareal (BRA) er det måleverdige arealet som er innenfor omsluttete vegger målt i gulvhøyde (bruttoareal minus arealet som opptas av yttervegger). I tillegg til gulvhøyde gjelder regler om fri bredde for at arealet skal være måleverdig, med betydning for BRA av for eksempel loft med skråtak. BRA består av internt bruksareal (BRA-i), eksternt bruksareal (BRA-e) og innglasset balkong mv (BRA-b). Terrasse- og balkongareal (TBA) opplyses der tilstandsrapporten skal benyttes i boligomsetningen og der det er aktuelt. I tillegg kan gulvareal (GUA) og areal med lav takhøyde (ALH) opplyses sammen med BRA der det er aktuelt og en del av oppdraget. Rom skal ha atkomst og gangbart gulv for å kunne regnes som BRA/måleverdig areal.
- Arealet måles og oppgis dersom arealet oppfyller krav til måleverdighet, slik som at arealet må ha minst en bredde på 0,6m og minst en høyde på 1,9 m osv. Et rom kan være i strid med teknisk forskrift og mangle godkjenning hos kommunen for den aktuelle bruken, uten at dette får betydning for om arealet måles og oppgis i tilstandsrapporten. Når arealet måles tas det ikke hensyn til om arealet er lovlig oppført eller om bruken er lovlig, bruksendringer, lysforhold eller andre sikkerhetsmangler.
- Eiendommens markedsverdi kan ikke baseres på en rent matematisk beregning i forhold til antall kvadratmeter opplyst i rapporten. Opplysninger om areal kan altså ikke alene benyttes for beregning av eiendommens verdi.

- Rom som ligger utenfor boenheten, men som eier har påvist og/eller opplyst at tilhører boenheten, er oppmålt og inkludert i BRA-e. Det er ikke fremvist dokumentasjon på at rommet tilhører boenheten, med mindre dette er angitt særskilt. Rom utenfor boenheten kan omdisponeres av borettslaget/sameiet og dette kan påvirke boligens BRA. Vær oppmerksom på at NS 3940:2023 og eierseksjonsloven har ulik definisjon av fellesareal. Ved arealmåling gjelder NS 3940:2023 som definerer fellesareal slik: "Delen av bygning som brukes av to eller flere bruksenheter eller til bygningens forvaltning, drift eller vedlikehold.
- I en overgangsperiode skal rapporter som benyttes i boligomsetningen eller dersom det er en del av oppdraget også opplyse om fordelingen mellom P-ROM og S-ROM med utgangspunkt i definisjonene som fremkommer av veiledningen til Norsk Standard 3940 Areal- og volum-beregninger av bygninger fra 2012. Fordelingen mellom P-ROM og S-ROM er basert på veiledningen og bygningssakkyndiges eget skjønn. P-ROM er måleverdige rom som benyttes til kort eller langt opphold. S-ROM er måleverdige rom som benyttes til lagring, og tekniske rom. Bruken av et rom på befaringstidspunktet har betydning for om rommet defineres som P-ROM eller S-ROM. Dette betyr at rommet både kan være i strid med teknisk forskrift og mangle godkjenning i kommunen for den aktuelle bruken, uten at dette vil få betydning for valg av arealkategori.
- Se øvrig informasjon om areal i rapporten, Norsk Standard 3940 (2012 og 2023) og veiledningen til disse.

PERSONVERN

Norsk takst, bygningssakkyndig og takstforetaket behandler personopplysninger som bygningssakkyndig trenger for å kunne utarbeide rapporten. Personvernerklæring med informasjon om bruk av personopplysninger og dine rettigheter finner du her [Personvernerklæring - iVerdi](#)

DELING AV PERSONOPPLYSNINGER FOR TRYGGERE BOLIGHANDEL OG MULIG RESERVASJON

Norsk takst og deres samarbeidspartnere benytter personopplysninger fra rapporten for analyse- og statistikkformål, samt utvikling og drift av produkter og tjenester for takstbransjen og andre aktører i bolig-omsetningen. Les mer om dette og hvordan du kan reservere deg på <https://www.norsktakst.no/norsk/om-norsk-takst/personvernerklæring/reservasjon/>

Vendu lager en boliganalyse basert på opplysninger fra rapporten. Les mer om dette og hvordan du kan reservere deg her: <https://samtykke.vendu.no/EP4367>

KLAGEORDNING FOR FORBRUKERE

Er du som forbruker misfornøyd med bygningssakkyndiges arbeid eller opptreden ved taksering av bolig eller fritidshus, se www.takstklagenemnd.no for mer informasjon

Egenerklæring

Vilhelm Bjerknæs' vei 66, 5081 BERGEN

18 Jun 2024

Informasjon om eiendommen

Adresse

Vilhelm Bjerknæs' vei 66

Postadresse

Vilhelm Bjerknæs' vei 66

Enhetsnummer

Opplysninger om selger og salgsobjekt

Driver du med omsetning eller utvikling av eiendom?

Ja Nei

Når kjøpte du boligen?

2018

Har du selv bodd i boligen?

Ja Nei

Har du kjennskap til feil /t eller mangler ved borettslagets/sameiets fellesområder, som for eksempel garasje, ønsker vi at du oppgir dette når du svarer på spørsmålene i egenerklæringen.

Informasjon om eksisterende husforsikring

If Skadeforsikring Nuf-53

Informasjon om selger

Hovedselger

Jakobsen, Sissel Kartveit

Medselger

Jakobsen, Christina Patricia

Forbehold

Selger tar spesifikt forbehold om feil og mangler som er beskrevet i egenerklæringsskjemaet.

Boligkjøper anses å kjenne til forholdene som er omtalt i dette egenerklæringsskjemaet. Disse forholdene kan ikke gjøres gjeldende som feil eller mangler senere.

Boligkjøper oppfordres til å selv undersøke eiendommen grundig.



Våtrom

- 1 Har det vært feil på bad, vaskerom eller toalettrom?
 Ja Nei, ikke som jeg kjenner til
- 2 Er det utført arbeid på bad, vaskerom eller toalettrom?
 Ja Nei, ikke som jeg kjenner til

Tak, yttervegg og fasade

- 3 Har det lekket vann utenfra og inn, eller er det sett andre tegn til fukt?
 Ja Nei, ikke som jeg kjenner til
- 4 I din leilighet, er det utført arbeid på tak, yttervegg, vindu eller annen fasade?
 Ja Nei, ikke som jeg kjenner til

Kjeller

- 5 Har sameiet eller borettslaget hatt problemer med fukt, vann eller oversvømmelse i kjeller eller underetasje?
 Ja Nei, ikke som jeg kjenner til
- 6 Har leiligheten kjeller, underetasje eller andre rom under bakken?
 Ja Nei
- 8 Er det utført arbeid med drenering?
 Ja Nei, ikke som jeg kjenner til

Elektrisitet

- 9 Har det vært feil på det elektriske anlegget?
 Ja Nei, ikke som jeg kjenner til
- 10 Er det utført arbeid på det elektriske anlegget?
 Ja Nei, ikke som jeg kjenner til
- 10.1.1 Navn på arbeid
Nytt arbeid
- 10.1.2 Årstall
2019
- 10.1.3 Hvordan ble arbeidet utført?



Faglært Ufaglært

10.1.4 **Fortell kort hva som ble gjort av faglærte**
Installert nytt sikringsskap og ordnet ny kurs til varmtvannsbeholderen.

10.1.5 **Hvilket firma utførte jobben?**
Serviceelektrikeren

10.1.6 **Har du dokumentasjon på arbeidet?**
 Ja Nei

Rør

11 **Har eiendommen privat vannforsyning (ikke tilknyttet det offentlige vannettet), septik, pumpekum, brønn, avløpskvern eller liknende?**
 Ja Nei, ikke som jeg kjenner til

12 **Har det vært feil på utvendige eller innvendige avløpsrør eller vannrør?**
 Ja Nei, ikke som jeg kjenner til

13 **Er det utført arbeid på utvendige eller innvendige avløpsrør eller vannrør?**
 Ja Nei, ikke som jeg kjenner til

Ventilasjon og oppvarming

14 **Er det eller har det vært nedgravd oljetank på eiendommen?**
 Ja Nei, ikke som jeg kjenner til

15 **Har det vært feil på varmeanlegg eller ventilasjonsanlegg?**
 Ja Nei, ikke som jeg kjenner til

16 **Er det utført arbeid på varmeanlegg eller ventilasjonsanlegg?**
 Ja Nei, ikke som jeg kjenner til

Skjevheter og sprekker

17 **Er det tegn på setningsskader eller sprekker i for eksempel grunnmur eller fliser?**
 Ja Nei, ikke som jeg kjenner til

18 **Har det vært feil eller gjort endringer på ildsted eller pipe?**
 Ja Nei, ikke som jeg kjenner til



Sopp og skadedyr

- 19 Har det vært skadedyr i leiligheten?
 Ja Nei, ikke som jeg kjenner til
- 20 Har det vært skadedyr i fellesområdene til sameiet eller borettslaget?
 Ja Nei, ikke som jeg kjenner til
- 21 Har det vært mugg, sopp eller råte i boligen eller andre bygninger på eiendommen?
 Ja Nei, ikke som jeg kjenner til
- 22 Har det vært mugg, sopp eller råte i sameiet eller borettslaget?
 Ja Nei, ikke som jeg kjenner til

Planer og godkjenninger

- 23 Mangler leiligheten brukstillatelse eller ferdigattest?
 Ja Nei, ikke som jeg kjenner til
- 24 Har du bygd på eller gjort om kjeller, loft eller annet til boligrom?
 Ja Nei
- 25 Selges eiendommen med utleiedel som leilighet, hybel eller lignende?
 Ja Nei
- 27 Er det utført radonmåling?
 Ja Nei, ikke som jeg kjenner til
- 28 Er det andre forhold av betydning eller sjenanse for eiendommen eller nærområdet?
 Ja Nei, ikke som jeg kjenner til
- 29 Foreligger det planer eller bestemmelser som kan medføre endringer av felleskostnader eller fellesgjeld?
 Ja Nei, ikke som jeg kjenner til
- Hvilke planer? Hvor stor endring vil kostnadene og/eller gjelden medføre?**
Det har vært tatt opp om rør skal byttes, men ingenting vedtatt. Da vil evt felleskostnadene økes.
- 30 Er sameiet eller borettslaget er involvert i konflikter av noe slag?
 Ja Nei, ikke som jeg kjenner til

Andre opplysninger

- 31 Har ufaglærte utført arbeid som normalt bør utføres av faglærte? Du trenger ikke gjenta noe du allerede har nevnt.



Ja Nei, ikke som jeg kjenner til

32 **Har du andre opplysninger om boligen eller eiendommen utover det du har svart?**

Ja Nei, ikke som jeg kjenner til

Skriv opplysningene her:

Min datter Christina som er medeier har bodd i leiligheten til november 2023.

Boligselgerforsikring

Boligen selges med boligselgerforsikring

En boligselgerforsikring gir trygghet for selger og kjøper, og kan dekke feil og mangler som enten ikke er opplyst om eller det ikke var kjennskap til da salget ble gjennomført.

Forsikringen er tegnet i Gjensidige Forsikring ASA

Forsikringsnummer 93758679

Egenerklærings skjema

Name
Jakobsen, Christina Patricia

Date
2024-06-18

Name
Jakobsen, Sissel Kartveit

Date
2024-06-18

Identification
 **Jakobsen, Christina Patricia**

Identification
 **Jakobsen, Sissel Kartveit**



This document contains electronic signatures using EU-compliant PAdES - PDF
Advanced Electronic Signatures (Regulation (EU) No 910/2014 (eIDAS))

Egenerklærings skjema

Signed by:

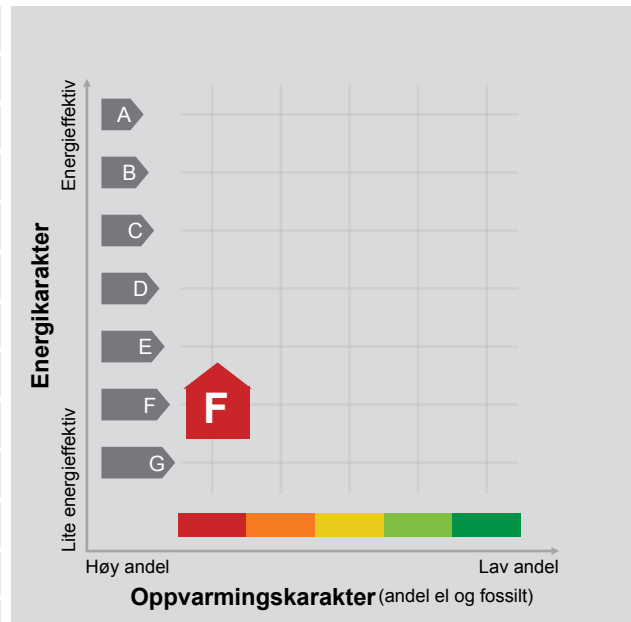
Jakobsen, Christina Patricia
Jakobsen, Sissel Kartveit

18/06-2024
14:43:18
18/06-2024
11:03:00

BANKID
BANKID

ENERGIATTEST

Adresse	Vilhelm Bjerknes' vei 66
Postnummer	5081
Sted	BERGEN
Kommunenavn	Bergen
Gårdsnummer	160
Bruksnummer	925
Seksjonsnummer	—
Andelsnummer	—
Festenummer	—
Bygningsnummer	139749855
Bruksenhetsnummer	H0707
Merkenummer	ac50552c-c122-4791-8253-287fb9d537dd
Dato	13.06.2024



Energimerket angir boligens energistandard. Energimerket består av en energikarakter og en oppvarmingskarakter, se i figuren. Energimerket symboliseres med et hus, hvor fargen viser oppvarmingskarakter, og bokstaven viser energikarakter.

Energikarakteren angir hvor energieffektiv boligen er, inkludert oppvarmingsanlegget. Energikarakteren er beregnet ut fra den typiske energibruken for boligtypen. Beregningene er gjort ut fra normal bruk ved et gjennomsnittlig klima. Det er boligens energimessige standard og ikke bruken som bestemmer energikarakteren. A betyr at boligen er energieffektiv, mens G betyr at

boligen er lite energieffektiv. En bolig bygget etter byggeforskriftene vedtatt i 2010 vil normalt få C.

Oppvarmingskarakteren forteller hvor stor andel av oppvarmingsbehovet (romoppvarming og varmtvann) som dekkes av elektrisitet, olje eller gass. Grønn farge betyr lav andel el, olje og gass, mens rød farge betyr høy andel el, olje og gass. Oppvarmingskarakteren skal stimulere til økt bruk av varmepumper, solenergi, biobrensel og fjernvarme.

Om bakgrunnen for beregningene, se www.energimerking.no.

Målt energibruk

Brukeren har valgt å ikke oppgi målt energibruk.

Hvordan boligen benyttes har betydning for energibehovet

Energibehovet påvirkes av hvordan man benytter boligen, og kan forklare avvik mellom beregnet og målt energibruk. Gode energivaner bidrar til at energibehovet reduseres. Energibehovet kan også bli lavere enn normalt dersom:

- deler av boligen ikke er i bruk,
- færre personer enn det som regnes som normalt bruker boligen, eller
- den ikke brukes hele året.

Gode energivaner

Ved å følge enkle tips kan du redusere ditt energibehov, men dette vil ikke påvirke boligens energimerke.

Energimerkingen kan kun endres gjennom fysiske endringer på boligen.

Tips 1: Følg med på energibruken i boligen

Tips 2: Luft kort og effektivt

Tips 3: Redusér innetemperaturen

Tips 4: Bruk varmtvann fornuftig

Mulige forbedringer for boligens energistandard

Ut fra opplysningene som er oppgitt om boligen, anbefales følgende energieffektiviserende tiltak. Dette er tiltak som kan gi bygningen et bedre energimerke.

Noen av tiltakene kan i tillegg være svært lønnsomme. Tiltakene bør spesielt vurderes ved modernisering av bygningen eller utskifting av teknisk utstyr.

Tiltaksliste (For full beskrivelse av tiltakene, se Tiltaksliste - vedlegg 1)

- Slå av lyset og bruk sparepærer
- Redusér innetemperaturen

- Temperatur- og tidsstyring av panelovner
- Skifte til sparepærer på utebelysning

Det tas forbehold om at tiltakene er foreslått ut fra de opplysninger som er gitt om boligen. Fagfolk bør derfor kontaktes for å vurdere tiltakene nærmere. Eventuell gjennomføring av tiltak må skje i samsvar

med gjeldende lovverk, og det må tas hensyn til krav til godt inneklima og forebygging av fuktskader og andre byggskader.

Boligdata som er grunnlag for energimerket

Energimerket og andre data i denne attesten er beregnet ut fra opplysninger som er gitt av boligeier da attesten ble registrert. Nedenfor er en oversikt over oppgitte opplysninger, som boligeier er ansvarlig for.

Der opplysninger ikke er oppgitt, brukes typiske standardverdier for den aktuelle bygningstypen. For mer informasjon om beregninger, se www.energimerking.no/beregninger.

Bygningskategori:	Boligblokker
Bygningstype:	Leilighet
Byggeår	1964
Bygningsmateriale:	Betong
BRA:	57
Ant. etg. med oppv. BRA:	1
Detaljert vegger:	Nei
Detaljert vindu:	Nei

Teknisk installasjon

Oppvarming: Elektrisk

Ventilasjon Mekanisk avtrekk

Om grunnlaget for energiattesten

Oppgitte opplysninger om boligen kan finnes ved å gå inn på www.energimerking.no, og logge inn via ID-porten/Altinn. På siden "Eiendommer" kan du søke opp bygninger og hente fram energiattester som er laget tidligere. For å se detaljer for en bolig hvor det er brukt detaljert registrering må du velge "Gjenbruk"

av aktuell attest under Offisielle energiattester i skjermbildet "Valgt eiendom". Boligeier er ansvarlig for at det blir brukt riktige opplysninger. Eventuelle gale opplysninger må derfor tas opp med selger eller utleier da dette kan ha betydning for prisfastsettelsen. Det kan når som helst lage en ny energiattest.

Om energimerkeordningen

Enova er ansvarlig for energimerkeordningen. Energimerket beregnes på grunnlag av oppgitte opplysninger om boligen. For informasjon som ikke er oppgitt, brukes typiske standardverdier for den aktuelle bygningstypen fra tidsperioden den ble bygd i. Beregningsmetodene for energikarakteren baserer seg på NS 3031 (www.energimerking.no/NS3031).

Spørsmål om energiattesten, energimerkeordningen eller gjennomføring av energieffektivisering og tilskuddsordninger kan rettes til Enova Svarer på tlf. 800 49 003 eller svarer@enova.no.

Plikten til energimerking er beskrevet i energimerkeforskriften (bygninger).

Nærmere opplysninger om energimerkeordningen kan du finne på www.energimerking.no.

For ytterligere råd og veiledning om effektiv energibruk, vennligst se www.enova.no/hjemme eller ring Enova svarer på tlf. [800 49 003](tel:80049003).

Tiltaksliste: Vedlegg til energiattesten

Attesten gjelder for følgende eiendom (Vedlegg 1)

Adresse: Vilhelm Bjerknes' vei 66
Postnummer: 5081
Sted: BERGEN
Kommune: Bergen
Bolignummer: H0707
Dato: 13.06.2024 9:11:05
Energimerkenummer: ac50552c-c122-4791-8253-287fb9d537dd

Kommunennummer: 4601
Gårdsnummer: 160
Bruksnummer: 925
Seksjonsnummer: 0
Festenummer: 0
Bygningsnummer: 139749855

Brukertiltak

Tiltak 1: Slå av lyset og bruk sparepærer

Slå av lys i rom som ikke er i bruk. Utnytt dagslyset. Bruk sparepærer, spesielt til utelys og rom som er kalde eller bare delvis oppvarmet.

Tiltak 2: Redusér innnetemperaturen

Ha en moderat innnetemperatur, for hver grad temperatursenkning reduseres oppvarmingsbehovet med 5 %. Mennesker er også varmekilder; jo flere gjester – desto større grunn til å dempe varmen. Ha lavere temperatur i rom som brukes sjelden eller bare deler av døgnet. Monter tetningslister rundt trekkfulle vinduer og dører (kan sjekkes ved bruk av myggspiral/røyk eller stearinlys). Sett ikke møbler foran varmeovner, det hindrer varmen i å sirkulere. Trekk for gardiner og persienner om kvelden, det reduserer varmetap gjennom vinduene.

Tiltak 3: Tiltak utendørs

Monter urbryter (koblingsur) på motorvarmeren slik at den ikke står på mer enn nødvendig. Skift til sparepærer. Sparepærer på 5, 7, 11, 15, og 20 W tilsvarer glødelamper på henholdsvis 25, 40, 60, 75 og 100 W, og de varer dessuten lenger, 8.000-15.000 timer mot 1.000-2.500 timer for glødelamper. Det kan monteres fotocelle på utebelysningen slik at det automatisk går av/på etter dagslyset/mørket. Eller det kan monteres bevegelsessensor slik at lyset kun går på ved bevegelse og slås av automatisk etter forhåndsinnstilt tid. For snøsmelteanlegg som kun er manuelt styrt av/på eller ift. lufttemperatur kan det installeres automatikk slik at snøsmelteanlegget både er temperatur- og nedbørsstyrt dvs. når det registreres nedbør og kulde samtidig.

Tiltak 4: Velg hvitevarer med lavt forbruk

Når du skal kjøpe nye hvitevarer så velg et produkt med lavt strømforbruk. Produktene deles inn i energiklasser fra A til G, hvor A er det minst energikrevende. Mange produsenter tilbyr nå varer som går ekstra langt i å være energieffektive. A+ og det enda bedre A++ er merkinger som har kommet for å skille de gode fra de ekstra gode produktene.

Tiltak 5: Bruk varmtvann fornuftig

Bytt til sparedusj hvis du ikke har. For å finne ut om du bør bytte til sparedusj eller allerede har sparedusj kan du ta tiden på fylling av ei vaskebøtte; nye sparedusjer har et forbruk på kun 9 liter per minutt. Ta dusj i stedet for karbad. Skift pakning på dryppende kraner. Dersom varmtvannsberederen har nok kapasitet kan temperaturen i berederen reduseres til 70gr.

Tiltak 6: Vask med fulle maskiner

Fyll opp vaske- og oppvaskmaskinen før bruk. De fleste maskiner bruker like mye energi enten de er fulle eller ikke.

Tiltak 7: Luft kort og effektivt

Ikke la vinduer stå på gløtt over lengre tid. Luft heller kort og effektivt, da får du raskt skifta lufta i rommet og du unngår nedkjøling av gulv, tak og vegger.

Tiltak 8: Slå el.apparater helt av

Elektriske apparater som har stand-by modus trekker strøm selv når de ikke er i bruk, og må derfor slås helt av.

Tiltak 9: Følg med på energibruken i boligen

Gjør det til en vane å følge med energiforbruket. Les av måleren månedlig eller oftere for å være bevisst energibruken. Ca halvparten av boligens energibruk går til oppvarming.

Tiltak 10: Spar strøm på kjøkkenet

Ikke la vannet renne når du vasker opp eller skyller. Bruk kjeler med plan bunn som passer til platen, bruk lokk, kok ikke opp mer vann enn nødvendig og slå ned varmen når det har begynt å koke. Slå av kjøkkenventilatoren når det ikke lenger er behov. Bruk av microbølgeovn til mindre mengder mat er langt mer energisparende enn komfyren. Tin frossenmat i kjøleskapet. Kjøøl - og frys skal avrimes ved behov for å hindre unødvendig energibruk og for høy temperatur inne i skapet / boksen (nye kjøleskap har ofte automatisk avriming). Fjern støv på kjøleribber og kompressor på baksiden. Slå av kaffetraker når kaffen er ferdig traktet og bruk termos. Oppvaskmaskinen har innebygde varmeelementer for oppvarming av vann og skal kobles til kaldvannet, kobles den til varmtvannet øker energibruken med 20 - 40 % samtidig som enkelte vaske - og skylleprosesser foregår i feil temperatur.

Tiltak på elektriske anlegg

Tiltak 11: Temperatur- og tidsstyring av panelovner

Evt. eldre elektriske varmeovner uten termostat skiftes ut med nye termostatregulerte ovner med tidsstyring, eller det ettermonteres termostat / spareplugg på eksisterende ovn. Dersom mange ovner skiftes ut bør det vurderes et system hvor temperatur og tidsinnstillinger i ulike rom i boligen styres fra en sentral enhet.

Tiltak 12: Tidsstyring av panelovner

Elektriske varmeovner er utstyrt med termostat men har ikke automatikk for tidsstyring / nattsenkning av temperaturen. Dersom ovnene er meget gamle kan det vurderes en utskiftning til nye ovner med termostat- og tidsstyring, eller det ettermonteres spareplugg eller automatikk for tidsstyring på eksisterende ovn. Dersom mange ovner skiftes ut bør det vurderes et system hvor temperatur og tidsinnstillinger i ulike rom i boligen styres fra en sentral enhet.

Tiltak 13: Temperatur- og tidsstyring av elektrisk gulvvarme / takvarme

For evt. eldre gulvvarme/takvarme uten termostat monteres ny styringsenhet med kombinert termostat og tidsstyring. Dersom mange slike styringsenheter og/eller panelovner skiftes ut bør det vurderes et system hvor temperatur og tidsinnstillinger i ulike rom i boligen styres fra en sentral enhet.

Tiltak utendørs

Tiltak 14: Skifte til sparepærer på utebelysning

Sparepærer på 5, 7, 11, 15, og 20 W tilsvarer glødelamper på henholdsvis 25, 40, 60, 75 og 100 W. Sparepærer gir like mye lys som vanlige glødelamper, men bruker bare rundt 20% av energien. De varer dessuten lenger, 8.000-15.000 timer mot 1.000 - 2.500 timer for glødelamper.

Tiltak 15: Montere automatikk på utebelysning

Det kan monteres fotocelle på utebelysningen slik at det automatisk går av/på etter dagslyset/mørket. Eller det kan monteres bevegelsessensor slik at lyset kun går på ved bevegelse og slås av automatisk etter forhåndsinnstilt tid.

Tiltak 16: Termostat- og nedbørsstyring av snøsmelteanlegg

Snøsmelteanlegget er kun manuelt styrt, eller styres kun etter lufttemperatur. Det installeres automatikk slik at snøsmelteanlegget både er temperatur- og nedbørsstyrt. Det kan være i form av en temperatur- og snøføler i bakken, med temperatur - og fuktføler i luften. Snøsmelteanlegget aktiveres kun ved behov dvs. når det registreres nedbør og kulde samtidig.

Tiltak 17: Montere urbryter på motorvarmer

Det monteres urbryter (koblingsur) på motorvarmeren slik at den ikke står på mer enn nødvendig.

Tiltak på luftbehandlingsanlegg

Tiltak 18: Installere ventilasjonsanlegg med varmegjenvinner til erstatning for mekanisk ventilasjon

Boligen har mekanisk ventilasjon, dvs. at luftutskiftning (medfølgende varmetap) skjer uten varmegjenvinning. Det kan vurderes å installere et balansert ventilasjonsanlegg, som gir varmegjenvinning fra avkastluften. Nytt anlegg med både ur- og mengdestyring vil gi muligheter for behovsstyring og dermed energisparing. Ventilasjonsanlegget kan ha et vannbårent eller elektrisk varmebatteri.

Tiltak 19: Montere urstyring på avtrekksvifter / ventilasjonsanlegg

Det bør undersøkes hvorvidt ventilasjonsanlegget har mulighet for trinnvis regulering av luftmengden (1,2,3 eller max/normal/min) og evt. urstyring tilknyttet denne funksjonen. Det bør evt. ettermonteres et ukesur som styrer luftmengdene avhengig av brukstiden. For boliger bør ikke ventilasjonen stoppes når boligen ikke er i bruk, men det bør være en minsteventilasjon på ca 0,2 l/s pr. m².

Bygningsmessige tiltak

Tiltak 20: Etterisolering av yttervegg

Yttervegg etterisoleres. Metode avhenger av dagens løsning. For å sjekke vindtetting av yttervegg anbefales termografering og tetthetsprøving.

Tiltak 21: Montering tetningslister

Luftlekkasjer mellom karm og ramme på vinduer og mellom karm og dørblad kan reduseres ved montering av tetningslister. Lister i silikon- eller EPDM-gummi gir beste resultat.

Tiltak 22: Termografering og tetthetsprøving

Bygningens lufttetthet kan måles ved hjelp av metode for tetthetsmåling av hele eller deler av bygget. Termografering kan også benyttes for å kartlegge varmetap og lekkasjepunkter. Metodene krever spesialutstyr og spesialkompetanse og må utføres av fagfolk.

Tiltak 23: Tetting av luftlekkasjer

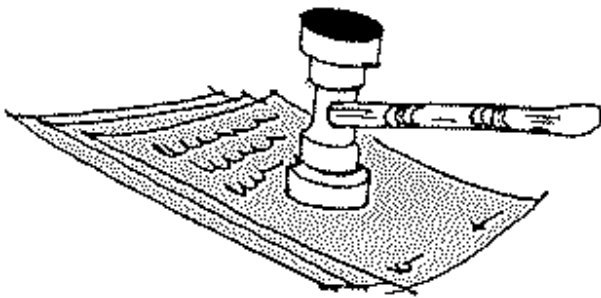
Det kan være utettheter i tilslutning mellom bygningsdeler, rundt vinduer/dører og ved gjennomføringer som bør tettes. Aktuelle tettematerialer er f.eks. bunnfyllingslist med fugemasse, fugeskum eller strimler av vindspærre. Utettheter ved tilslutninger mellom bygningsdeler kan være kompliserte å tette, og må ofte utføres i sammenheng med etterisoleringstiltak.



HUSORDENSREGLER

FOR


VILHELM BJERKNESVEI BORETTSLAG



Husordensreglene inneholder bestemmelser om bruk av bolig og fellesareale, og har til hensikt å fremme miljø og trivsel i borettslaget.

Andelseieren er ansvarlig for at ordensreglene blir overholdt av husstanden og andre som gies adgang til boligen.

Bestemmelsene i husordensreglene er en del av leiekontrakten.




1. Alminnelige ordensregler

Bruk boligen slik at andre ikke sjeneres. Ganger, trapper, og inngangsaltaner skal være fri for uvedkommende ting, slik som barnevogner, sykler, kjelker, ski m.m. Balkonger, vindu eller trapper skal ikke brukes til lufting eller risting av tøy eller sengeklær. Dører til inngang, loft og kjeller skal holdes låst i samsvar med kunngjøringer.

2. Boligen og boområdet

Uro i boligen og boområdet skal unngås fra kl. 22.00-06.00, inklusiv vaskemaskin. Musikkøvelser, banking og boring kan bare skje i tidsrommet kl. 08.00-20.00 på hverdager. Lørdager kl.09.00-16.00. Banking og boring er ikke tillatt søndager og helligdager.



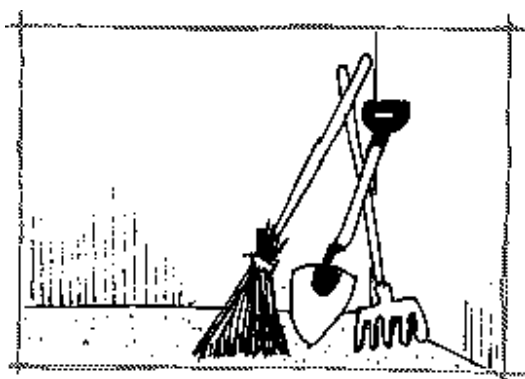
3. Dyrehold

Det er ikke tillatt å anskaffe hund eller katt uten at styret i borettslaget har gitt sitt samtykke.

Skjema for søknad utleveres fra styrekontoret.

4. Boss

Bossjaktene - hvor slike finnes - skal bare brukes til tørt boss som pakkes forsvarlig. Det må ikke kastes brennende gjenstander, oljeavfall eller glass og spisseting i sjaktene. I bosshus må det opprettholdes god orden. Den som har pliktuken rengjør containerne om tirsdagene.





5. Renhold

Det er beboernes ansvar å holde kjellerboder og vindu i kjeller, trapperom og trapperomsvindu rene. Beboerne vasker etter tur trapper og ganger hver uke, etter turnusliste oppsatt av styret i borettslaget.

6. Vaskerier og tørkeplasser

Det vil bli slått opp regler for bruk av fellesvaskeriet - hvor slikt finnes. Instruks for vasketider og for bruk av maskinene må følges nøye. Den som benytter vaskeriet plikter å gjøre rent etter seg. Utendørs tørkeplass kan kun brukes til tørk av klesvask og til lufting av tøy og sengeklær. Tørking og lufting av tøy bør så langt det er mulig unngås på søndager, helligdager og offentlige høytidsdager.







7. Bad, wc og ledninger

Alle rom - også kjellere - må holdes såpass oppvarmet at vannet ikke fryser. Det må ikke kastes uvedkommende ting i klosettet, og det må

8. Bilplasser og garasjeanlegg

Parkering og øvrig ferdsel med bil i boområdet, må kun skje på en forsvarlig måte i h.h.t. skilt og veimerkinger. De som har fått tildelt parkeringsplass skal benytte denne.



9. Meldinger og henvendelser

Meldinger fra borettslagets styre -fra beboere- må være skriftlig.

10. Leiekontrakten

Det vises forøvrig til leiekontrakten som inneholder bestemmelser om plikter og ansvar, og det vises særlig til kontraktens bestemmelser om husleieinnbetaling og indre vedlikehold av boligen. Ved fremleie må søknad sendes til styret i borettslaget.



11. Andre bestemmelser:

Vaktmester arbeidstid:

Mandag - Fredag kl.08.30 - 16.00

Telefon vaktmester 55 28 16 55

VEDTEKTER

FOR

VILHELM BJERKNESVEI BORETTSLAG

(ORG. NR. 954 758 877)

.....

Tilknyttet Vestlandske Boligbyggelag, vedtatt på konstituerende generalforsamling den 24.11.1961, med endringer 29.09.1992, 08.06.1993, 16.04.1996, 23.11.2004, 04.04.2006, 21.04.2009, 12.04.2011, 17.04.2012, 22.06.2021, 25.04.2023, sist endret 29.11.23.

1. INNLEDENDE BESTEMMELSER

1.1 Formål

Vilhelm Bjerknesvei borettslag er et samvirkeforetak som har til formål å gi andelseierne bruksrett til egen bolig i lagets eiendom (boret) og å drive virksomhet som står i sammenheng med denne.

1.2 Forretningskontor, forretningsførsel og tilknytningsforhold

- (1) Borettslaget ligger i BERGEN kommune og har forretningskontor i Bergen kommune.
- (2) Borettslaget er tilknyttet Vestlandske Boligbyggelag som er forretningsfører.

2. ANDELER OG ANDELSEIERE

2.1 Andeler og andelseiere

- (1) Andelene skal være på kroner 100,-.
- (2) Bare andelseiere i boligbyggelaget og bare fysiske personer (enkeltpersoner) kan være andelseiere i borettslaget. Ingen fysiske personer kan eie mer enn en andel.
- (3) Uansett kan staten, en fylkeskommune eller en kommune til sammen eie inntil 10 % av andelene i borettslaget i samsvar med borettslagslovens § 4-2 (1). Det samme gjelder selskap som har til formål å skaffe boliger og som blir ledet og kontrollert av stat, fylkeskommune eller kommune, stiftelse som har til formål å skaffe boliger og som er opprettet av staten, en fylkeskommune eller kommune og selskap, stiftelse eller andre som har inngått samarbeidsavtale med stat, fylkeskommune eller kommune om å skaffe boliger til vanskeligstilte.
- (4) Andelseierne skal få utlevert et eksemplar av borettslagets vedtekter.

2.2 Sameie i andel

- (1) Bare personer som bor eller skal bo i boligen kan bli sameier i andel.
- (2) Dersom flere eier en andel sammen, skal det regnes som bruksoverlating hvis en eller flere av sameierne ikke bor i boligen, jf vedtektenes punkt 4-2.

2.3 Overføring av andel og godkjenning av ny andelseier

- (1) En andelseier har rett til å overdra sin andel, men erververen må godkjennes av borettslaget for at ervervet skal bli gyldig overfor borettslaget.
- (2) Borettslaget kan nekte godkjenning når det er saklig grunn til det og skal nekte godkjenning dersom ervervet vil være i strid med punkt 2 i vedtektene.
- (3) Nekte borettslaget å godkjenne erververen som andelseier, må melding om dette komme fram til erververen senest 20 dager etter at søknaden om godkjenning kom fram til borettslaget. I motsatt fall skal godkjenning regnes som gitt.
- (4) Erververen har ikke rett til å bruke boligen før godkjenning er gitt eller det er rettskraftig avgjort at erververen har rett til å erverve andelen.
- (5) Den forrige andelseieren er solidarisk ansvarlig med en eller flere nye erververe for betaling av felleskostnader til ny andelseier er godkjent, eller det er rettskraftig avgjort at en ny andelseier har rett til å erverve andelen.

3. FORKJØPSRETT

3.1 Hovedregel for forkjøpsrett

- (1) Dersom andel skifter eier, har andelseierne i borettslaget, andelseiere i borettslaget sin slekt i rett opp- og nedadstigende linje og dernest de øvrige andelseierne i boligbyggelaget forkjøpsrett.
- (2) Forkjøpsretten kan ikke gjøres gjeldende når andelen overdras til ektefelle, til andelseierens eller ektefellens slektning i rett opp- eller nedstigende linje, til fosterbarn som faktisk står i samme stilling som livsarving, til søsken eller noen annen som i de to siste årene har hørt til samme husstand som den tidligere eieren. Forkjøpsretten kan heller ikke gjøres gjeldende når andelen overføres på skifte etter separasjon eller skilsmisse, eller når et husstandsmedlem overtar andelen etter bestemmelsene i husstandsfellesskapslovens § 3.
- (3) Styret i borettslaget skal sørge for at de som er nevnt i første ledd får anledning til å gjøre forkjøpsretten gjeldende og på deres vegne gjøre retten gjeldende innen fristen nevnt i vedtektenes punkt 3-2, jf borettslagslovens § 4-15 første ledd.

3.2 Frister for å gjøre forkjøpsrett gjeldende

Fristen for å gjøre forkjøpsretten gjeldende er 20 dager fra borettslaget mottok melding om at andelen har skiftet eier, med opplysning om pris og andre vilkår. Fristen er fem hverdager dersom borettslaget har mottatt skriftlig forhåndsvarsel om at andelen kan skifte eier, og varselet har kommet fram til laget minst femten dager, men ikke mer enn tre måneder, før meldingen om at andelen har skiftet eier.

3.3 Nærmere om forkjøpsretten

- (1) Ansiennitet i borettslaget regnes fra dato for overtakelse av andelen. Står flere andelseiere i borettslaget med lik ansiennitet, går den med lengst ansiennitet i boligbyggelaget foran.
- (2) Dersom ingen andelseiere i borettslaget melder seg utpeker boligbyggelaget hvilken andelseier i boligbyggelaget som skal få overta andelen.
- (3) Andelseier som vil overta ny andel, må overdra sin andel i laget til en ny andelseier. Dette gjelder selv om andelen tilhører flere.

- (4) Forkjøpsretten skal kunngjøres i en avis som er vanlig lest på stedet, på boligbyggelagets nettsider, ved oppslag i borettslaget eller på annen egnet måte.

4. BORETT OG BRUKSOVERLATING

4.1 Boretten

- (1) Hver andel gir enerett til å bruke en bolig i borettslaget og rett til å nytte fellesarealer til det de er beregnet eller vanlig brukt til, og til annet som er i samsvar med tiden og forholdene.
- (2) Andelseieren kan ikke benytte boligen til annet enn boligformål uten styrets samtykke.
- (3) Andelseieren skal behandle boligen, andre rom og annet areal med tilbørlig aktsomhet. Bruken av boligen og fellesarealene må ikke på en urimelig eller unødvendig måte være til skade eller ulempe for andre andelseiere.
- (4) En andelseier kan med styrets godkjenning gjennomføre tiltak på eiendommen som er nødvendige på grunn av funksjonshemming hos en bruker av boligen. Godkjenning kan ikke nektes av styret uten saklig grunn.
- (5) Styret kan fastsette vanlige ordensregler for eiendommen.
- (6) Det er ikke tillatt å ha eller anskaffe dyr uten at styret i borettslaget har gitt sitt samtykke, dyreholdet ikke må være til ulempe for de andre brukere av eiendommen.
- (7) Det er ikke tillatt å bruke fellesareal til legging av kabel eller andre tiltak som ikke angår fellesskapet, men kun har til formål å oppgradere boligen til andelshaver. Det er ikke tillatt å bruke fellesareal til garderobe eller å oppbevare uvedkommende ting som kan være til hinder ved brann og utsette beboere for fare ved normal ferdsel.
- (8) Det er ikke tillatt å installere varmepumper uten styrets skriftlige godkjenning. Dersom ikke godkjenning foreligger og varmepumper er blitt installert, kan styret forlange varmepumpen fjernet.
- (9) Det er ikke tillatt å installere paraboler eller annet utstyr på boligens utside. Blomsterkasser og lignende må ikke settes eller henges slik at det er til fare eller ulempe for ferdsel i borettslaget. Styret kan forlange slikt utstyr fjernet.
- (10) Det er ikke tillatt å foreta en innglassing av fronten på altanene, da dette medfører vesentlig fasadeendringer.

4.2 Bruksoverlating

- (1) Andelseieren kan ikke uten samtykke fra styret overlate bruken av boligen til andre.
- (2) Med styrets godkjenning kan andelseierne overlate bruken av hele boligen dersom:
 - andelseieren selv eller andelseierens ektefelle eller slektning i rett opp- eller nedstigende linje eller fosterbarn av andelseieren eller ektefellen, har bodd i boligen i minst ett av de siste to årene. Andelseierne kan i slike tilfeller overlate bruken av hele boligen for opp til tre år
 - andelseieren er en juridisk person.
 - andelseieren skal være midlertidig borte som følge av arbeid, utdanning, militærtjeneste, sykdom eller andre tungtveiende grunner

- et medlem av brukerhusstanden er andelseierens ektefelle eller slektning i rett opp- eller nedstigende linje eller fosterbarn av andelseieren eller ektefellen
- det gjelder bruksrett til noen som har krav på det etter ekteskapslovens § 68 eller husstandsfellesskapslovens § 3 andre ledd.

Godkjenning kan bare nektes dersom brukerens forhold gir saklig grunn til det. Godkjenning kan nektes dersom brukeren ikke kunne blitt andelseier. Har laget ikke sendt svar på skriftlig søknad om godkjenning av bruker innen en måned etter at søknaden har kommet fram til laget, skal brukeren regnes som godkjent.

- (3) Andelseier som bor i boligen selv, kan overlate bruken av deler av den til andre uten godkjenning. Andelseier som bor i boligen selv, kan overlate bruken av deler av den til andre uten godkjenning. I tillegg kan andelseieren overlate bruken av hele boligen til andre i opptil 30 døgn i løpet av året
- (4) Overlating av bruken reduserer ikke andelseierens plikter overfor borettslaget.

5. VEDLIKEHOLD

5.1 Andelseiernes vedlikeholdsplikt

- (1) Den enkelte andelseier skal holde boligen, og andre rom og annet areal som hører boligen til, i forsvarlig stand og vedlikeholde slikt som vinduer, rør, sikringsskap fra og med første hovedsikring/inntakssikring, ledninger med tilbehør, varmekabler, inventar, utstyr inklusive vannklosett, varmtvannsbereder og vask, apparater og innvendige flater. Våtrom må brukes og vedlikeholdes slik at lekkasjer unngås.
- (2) Vedlikeholdet omfatter også nødvendige reparasjoner og utskifting av slikt som rør, sikringsskap fra og med første hovedsikring/inntakssikring, ledninger med tilbehør, varmekabler, inventar, utstyr inklusive slikt som vannklosett, varmtvannsbereder og vasker, apparater, tapet, gulvbelegg, vegg-, gulv- og himlingsplater, skillevegger, listverk, skap, benker og innvendige dører med karmen.
- (3) Andelseieren har også ansvaret for oppsteking og rensing av innvendig kloakkledning både til og fra egen vannlås/sluk og fram til borettslagets felles-/hovedledning. Andelseier skal også rense eventuelle sluk på verandaer, balkonger o l.
- (4) Andelseieren skal holde boligen fri for insekter og skadedyr.
- (5) Vedlikeholdsplikten omfatter også utbedring av tilfeldig skade, herunder skade påført ved innbrudd og uvær.
- (6) Oppdager andelseieren skade i boligen som borettslaget er ansvarlig for å utbedre, plikter andelseieren straks å sende melding til borettslaget.
- (7) Borettslaget og andre andelseiere kan kreve erstatning for tap som følger av at andelseieren ikke oppfyller pliktene sine, jf borettslagslovens §§ 5-13 og 5-15.
- (8) Borettslaget har adgang til å foreta den inspeksjon som trengs til kontroll med at vedlikeholdsplikten er oppfylt.
- (9) Dersom borettslager reiser bort, må det sørges for at det er mulig å komme inn i leiligheten, i tilfelle det oppstår lekkasjer eller annet som gjør det nødvendig. Må boretts-

laget skifte lås, for å begrense skader ved lekkasjer, må borettslshaver betale omkostningene ved lås skifte.

- (10) Andelseier skal underrette styret før de gjennomfører vesentlig oppussing som innebærer endring av planløsning, herunder flytting av vegger og felles installasjoner som for eksempel vannledninger. Etter utført arbeid skal det fremlegges dokumentasjon som viser endringer, særlig endring/flytting av rør.

5.2 Borettslagets vedlikeholdsplikt

- (1) Borettslaget skal holde bygninger og eiendommen for øvrig i forsvarlig stand så langt plikten ikke ligger på andelseierne. Skade på bolig eller inventar som tilhører laget, (vaktmesterleilighet, møtelokalet) skal laget utbedre dersom skaden følger av mislighold fra en annen.
- (2) Felles rør, ledninger, kanaler og andre felles installasjoner som går gjennom boligen, skal borettslaget holde ved like. Borettslaget har rett til å føre nye slike installasjoner gjennom boligen dersom det ikke er til vesentlig ulempe for andelseieren.
- (3) Borettslagets vedlikeholdsplikt omfatter også utskifting av vinduer, herunder nødvendig utskifting av termoruter, gatedører og gangdører til boligen eller reparasjon eller utskifting av tak, bjelkelag, bærende veggkonstruksjoner, sluk, samt rør eller ledninger som er bygd inn i bærende konstruksjoner med unntak av varmekabler.
- (4) Andelseieren skal gi adgang til boligen slik at borettslaget kan utføre sin vedlikeholdsplikt, herunder ettersyn, reparasjon eller utskifting. Ettersyn og utføring av arbeid skal gjennomføres slik at det ikke er til unødig ulempe for andelseieren eller annen bruker av boligen.
- (5) Andelseier kan kreve erstatning for tap som følge av at borettslaget ikke oppfyller pliktene sine, jf borettslagslovens § 5-18.
- (6) Dersom en andelshaver har fått tillatelse til å endre vinduer, dører og altandør som naturlig er en del av borettslagets vedlikeholdsansvar, vil borettslagets ansvar begrenses til utgiftene tilsvarende standard ytterdører og vindu. Ved overdragelse av enheten har andelshaver en plikt til å orientere ny eier om begrensningen i borettslagets ansvar. Orineteringsplikten videreføres til framtidige eiere.

6. PÅLEGG OM SALG OG FRAVIKELSE

6.1 Mislighold

Andelseiers brudd på sine forpliktelser overfor borettslaget utgjør mislighold. Som mislighold regnes blant annet manglende betaling av felleskostnader, forsømt vedlikeholdsplikt, ulovlig bruk eller overlating av bruk og brudd på husordensregler.

6.2 Pålegg om salg

Hvis en andelseier til tross for advarsel vesentlig misligholder sine plikter, kan borettslaget pålegge vedkommende å selge andelen, jf borettslagslovens § 5-22 første ledd. Advarsel skal gis skriftlig og opplyse om at vesentlig mislighold gir laget rett til å kreve andelen solgt.

6.3 Fravikelse

Medfører andelseierens eller brukerens oppførsel fare for ødeleggelse eller vesentlig forringelse av eiendommen, eller er andelseierens eller brukerens oppførsel til alvorlig plage eller sjenanse for eiendommenes øvrige andelseiere eller brukere, kan styret kreve fravikelse fra boligen etter tvangsfullbyrdslovens kapittel 13.

7. FELLESKOSTNADER OG PANTESIKKERHET

7.1 Felleskostnader

- (1) Felleskostnadene betales hver måned. Borettslaget kan endre felleskostnadene med en måneds skriftlig varsel.
- (2) For felleskostnader som ikke blir betalt ved forfall, svarer andelseieren den til en hver tid gjeldende forsinkelsesrente etter lov av 17. desember 1976 nr 100.

7.2 Borettslagets pantesikkerhet

For krav på dekning av felleskostnader og andre krav fra lagsforholdet har laget panterett i andelen foran alle andre heftelser. Pantekravet er begrenset til en sum som svarer til to ganger folketrygdens grunnbeløp på tidspunktet da tvangsdekning besluttes gjennomført.

8. STYRET OG DETS VEDTAK

8.1 Styret

- (1) Borettslaget skal ha et styre som skal bestå av en styreleder og inntil fire andre medlemmer med inntil to varamedlemmer.
- (2) Funksjonstiden for styreleder og de andre medlemmene er to år. Varamedlemmer velges for ett år. Leder, styremedlemmer og varamedlemmer kan gjenvelges.
- (3) Styret skal velges av generalforsamlingen. Generalforsamlingen velger styreleder ved særskilt valg. Styret velger nestleder blant sine medlemmer.
- (4) Styremedlemmer som velges av generalforsamlingen må være myndige og ha fast bopel i Vilhelm Bjerknesvei borettslag. Dersom styremedlemmet eller styrelederen flytter fra borettslaget, må det avholdes ekstraordinær generalforsamling for valg av nytt styremedlem eller styreleder.
- (5) Vestlandske Boligbyggelag har rett til å oppnevne ett styremedlem med varamedlem.

8.2 Styrets oppgaver

- (1) Styret skal lede virksomheten i samsvar med lov, vedtekter og generalforsamlingens vedtak. Styret kan ta alle avgjørelser som ikke i loven eller vedtektene er lagt til andre organer.
- (2) Styreleder skal sørge for at styret holder møte så ofte som det trengs. Et styremedlem eller forretningsføreren kan kreve at styret sammenkalles.
- (3) Styret skal føre protokoll over sakene på styremøtet. Protokollen skal underskrives av de frammøtte styremedlemmene.

8.3 Styrets vedtak

- (1) Styret er vedtaksført når mer enn halvparten av alle styremedlemmene er til stede. Vedtak kan treffes med mer enn halvparten av de avgitte stemmene. Står stemmene likt, gjør møtelederens stemme utslaget. De som stemmer for et vedtak som innebærer en endring, må likevel utgjøre minst en tredjedel av alle styremedlemmene.
- (2) Styret kan ikke uten at generalforsamlingen har gitt samtykke med minst to tredjedels flertall, fatte vedtak om:
 - (a) ombygging, påbygging eller andre endringer av bebyggelsen eller tomten som etter forholdene i laget går ut over vanlig forvaltning og vedlikehold,
 - (b) å øke tallet på andeler eller å knytte andeler til boliger som tidligere har vært benyttet til utleie, jf borettslagslovens § 3-2 andre ledd,
 - (c) salg eller kjøp av fast eiendom,
 - (d) å ta opp lån som skal sikres med pant med prioritet foran innskuddene,
 - (e) andre rettslige disposisjoner over fast eiendom som går ut over vanlig forvaltning,
 - (f) andre tiltak som går ut over vanlig forvaltning, når tiltaket fører med seg økonomisk ansvar eller utlegg for laget på mer enn fem prosent av de årlige felleskostnadene.

8.4 Representasjon og fullmakt

To styremedlemmer i fellesskap representerer laget utad og tegner dets navn.

9. GENERALFORSAMLINGEN

9.1 Myndighet

Den øverste myndighet i borettslaget utøves av generalforsamlingen.

9.2 Tidspunkt for generalforsamling

- (1) Ordinær generalforsamling skal holdes hvert år innen utgangen av juni.
- (2) Ekstraordinær generalforsamling holdes når styret finner det nødvendig, eller når revisor eller minst to andelseiere som til sammen har minst en tiendedel av stemmene, krever det og samtidig oppgir hvilke saker de ønsker behandlet.

9.3 Varsel om og innkalling til generalforsamling

- (1) Forut for ordinær generalforsamling skal styret varsle andelseierne om dato for møtet og om frist for innlevering av saker som ønskes behandlet.
- (2) Generalforsamlingen skal innkalles skriftlig av styret med et varsel som skal være på minst åtte og høyst tjue dager. Ekstraordinær generalforsamling kan om nødvendig kalles inn med kortere varsel som likevel skal være på minst tre dager. I begge tilfeller skal det gis skriftlig melding til boligbyggelaget.
- (3) I innkallingen skal de sakene som skal behandles være bestemt angitt. Skal et forslag som etter borettslagsloven eller vedtektene må vedtas med minst to tredjedels flertall kunne behandles, må hovedinnholdet være angitt i innkallingen. Saker som en andelseier ønsker behandlet på ordinær generalforsamling skal nevnes i innkallingen når styret har mottatt krav om det etter vedtektenes punkt 9-3 (1).

9.4 Saker som skal behandles på ordinær generalforsamling

- Godkjenning av årsberetning fra styret
- Godkjenning av årsregnskap

- Valg av styremedlemmer og varamedlemmer
- Eventuelt valg av revisor
- Valg av delegater til Vestbos generalforsamling
- Fastsetting av godtgjørelse til styret
- Andre saker som er nevnt i innkallingen

9.5 Møteledelse og protokoll

Generalforsamlingen skal ledes av styrelederen med mindre generalforsamlingen velger en annen møteleder. Møtelederen skal sørge for at det føres protokoll fra generalforsamlingen.

9.6 Stemmerett og fullmakt

Hver andelseier har en stemme på generalforsamlingen. Hver andelseier kan møte ved fullmektig på generalforsamlingen, men ingen kan være fullmektig for mer enn en andelseier. For en andel med flere eiere kan det bare avgis en stemme.

9.7 Vedtak på generalforsamlingen

- (1) Foruten saker som nevnt i punkt 9-4 i vedtektene kan ikke generalforsamlingen fatte vedtak i andre saker enn de som er bestemt angitt i innkallingen.
- (2) Med de unntak som følger av borettslagsloven eller vedtektene her fattes alle beslutninger av generalforsamlingen med mer enn halvparten av de avgitte stemmer. Ved valg kan generalforsamlingen på forhånd fastsette at den som får flest stemmer skal regnes som valgt.
- (3) Stemmeliikhet avgjøres ved loddtrekning.

10. INHABILITET, TAUSHETSPLIKT OG MINDRETALLSVERN

10.1 Inhabilitet

- (1) Et styremedlem må ikke delta i styrebehandlingen eller avgjørelsen av noe spørsmål der medlemmet selv eller nærstående har en framtrødende personlig eller økonomisk særinteresse.
- (2) Ingen kan selv eller ved fullmektig eller som fullmektig delta i en avstemning på generalforsamlingen om avtale med seg selv eller nærstående eller om ansvar for seg selv eller nærstående i forhold til laget. Det samme gjelder avstemning om pålegg om salg eller krav om fravikelse etter borettslagslovens §§ 5-22 og 5-23.

10.2 Taushetsplikt

Tillitsvalgte, forretningsfører og ansatte i et borettslag har plikt til å bevare taushet overfor uvedkommende om det de i forbindelse med virksomheten i laget får vite om noens personlige forhold. Dette gjelder ikke dersom ingen berettiget interesse tilsier taushet.

10.3 Mindretallsvern

Generalforsamlingen, styret eller forretningsfører kan ikke treffe beslutning som er egnet til å gi visse andelseiere eller andre en urimelig fordel til skade for andre andelseiere eller laget.

11. VEDTEKTSENDRINGER OG FORHOLDET TIL BORETTSLOVENE

11.1 Vedtektsendringer

- (1) Endringer i borettslagets vedtekter kan bare besluttes av generalforsamlingen med minst to tredjedeler av de avgitte stemmer.
- (2) Følgende endringer av vedtektene kan ikke skje uten samtykke fra boligbyggelaget, jf borettslagslovens § 7-12:
 - vilkår for å være andelseier i borettslaget
 - bestemmelse om forkjøpsrett til andel i borettslaget
 - denne bestemmelse om godkjenning av vedtektsendringer

11.2 Forholdet til borettslovene

For så vidt ikke annet følger av vedtektene gjelder reglene i lov om borettslag av 06.06.2003 nr 39, jf lov om boligbyggelag av samme dato.

* * *



BERGEN
KOMMUNE

PLANINFORMASJON

Byrådsavdeling for klima, miljø og byutvikling

Plan- og bygningsetaten

Planinformasjon for gnr/bnr 160/925/0/0

Utlistet 11. juni 2024

Om rapporten

Opplysningene er fremkommet etter en teknisk analyse av kartdataene der eiendommens utstrekning er sammenholdt med ulike arealplaners utstrekning (omkretser). Følgende plannivåer er testet:

- Gjeldende kommuneplans arealdel inkl. kommunedelplaner og kommunedelplaner under arbeid
- Reguleringsplaner i vertikalnivå 'under grunnen', 'på grunnen', 'over grunnen' og 'på bunnen'
- Reguleringsplaner under arbeid

I den grad vektoriserte (geometriske) arealformålsflater, hensynsoner, båndlegginger og restriksjoner eksisterer blant kartdataene er også disse testet og kvantifisert på eiendommen.

I tillegg til overnevnte testes eiendommens beliggenhet i forhold til noen aktuelle planrelaterte temaer som område for midlertidig tiltaksforbud og ulike typer støysoner. Videre testes også forekomster av gjeldende planer og planer under arbeid, samt godkjente tiltak (byggesaker) som ligger nærmere enn 100 meter fra eiendommens yttergrenser.

Mer informasjon om angitte planer som berører eiendommen kan hentes i Bergen kommunes [digitale planregister](#).

Informasjon om plan- og byggesaker knyttet til eiendommen er tilgjengelig i kommunens nettbaserte [saksinnsynsløsning](#).

For øvrig er det lagt hyperkoblinger på arealplan-id'er (plannumre) og saksnumre for med dette kunne foreta direkteoppslag i nevnte informasjonssystemer.

Forklaring plantype

- 20 - Kommuneplanens arealdel
- 21 - Kommunedelplan
- 22 - Mindre endring av kommune(del)plan
- 30 - Eldre reguleringsplan
- 31 - Mindre reguleringsendring
- 32 - Bebyggelsesplan iht. reguleringsplan (PBL 1985)
- 33 - Bebyggelsesplan iht. kommuneplanens arealdel (PBL 1985)
- 34 - Områderegulering
- 35 - Detaljregulering

Forklaring planstatus

- 0 - Kun opprettet sak (foreløpig ikke annonsert)
- 1 - Planlegging igangsatt
- 2 - Planforslag
- 3 - Endelig vedtatt arealplan
- 4 - Opphevet
- 5 - Utgått/erstattet
- 6 - Vedtatt plan med utsatt rettsvirkning
- 8 - Overstyrt
- 9 - Avvist
- 10 - Uaktuell/trukket

Påliteligheten av analyseresultatene henger nøye sammen med eiendommens oppmålingskvalitet. Av denne grunn er utvalgt matrikkelinformasjon om eiendommen oppgitt innledningsvis. Legg her spesielt merke til *arealkvalitet* og eventuelle *arealmerknader* knyttet til eiendomsteig(ene). Mer informasjon om eiendommen i Kartverkets innsynsløsning [Se eiendom](#).

I tilfelle matrikkelenheten er part i et jordsameie (brukssameie) med andre matrikkelenheter eller matrikkelenheten har felles teig med annen matrikkelenhet, inngår arealet av felles teig(er) i analysen. Dersom matrikkelenheten er registrert som eier av del av annen matrikkelenhet (ikke jordsameie/brukssameie), inngår imidlertid ikke arealet av teig(er) til det registrerte realsameiet i beregningen.

Eiendommens teiger beskrevet i Matrikkelen

Teigid	Type	Snr	Hovedteig	Beregnet areal	Arealkvalitet	Arealmerknad	Inngår i rapporten
260819689	Grunneiendom	0	Ja	10 436,7 m ²	Sikker	-	Ja

Dekningsgrad refereres her til prosentvis geometrisk dekning av eiendommen. I enkelte tilfeller vil også arealplaner som kun tangerer eiendommen vises i utlisteringen.

Reguleringsplaner på grunnen

PlanID	Plantype	Plannavn	Status	Ikrafttrådt	Saksnr	Dekningsgrad
--------	----------	----------	--------	-------------	--------	--------------

PlanID	Plantype	Plannavn	Status	Ikrafttrådt	Saksnr	Dekningsgrad
10900000	30	ÅRSTAD. SLETTEBAKKEN SØNDRE	3 - Endelig vedtatt arealplan	09.01.1957		99,9 %
16990001	31	ÅRSTAD. BYBANE I BERGEN, STREKNINGEN WERGELAND - HOPSBRØEN	3 - Endelig vedtatt arealplan	05.11.2007	200713704	< 0,1 % (0,4 m ²)
30080000	30	ÅRSTAD/FANA. FANTOFT STUDENTBY	3 - Endelig vedtatt arealplan	17.03.1967		< 0,1 % (0,4 m ²)

Reguleringsformål (Reguleringsplaner på grunnen)

PlanID	Reguleringsformål	Dekningsgrad
16990001	999 - Unyansert formål	0,1 %

Reguleringsplaner under grunnen

PlanID	Plantype	Plannavn	Status	Ikrafttrådt	Saksnr	Dekningsgrad
16990001	31	ÅRSTAD. BYBANE I BERGEN, STREKNINGEN WERGELAND - HOPSBRØEN	3 - Endelig vedtatt arealplan	05.11.2007	200713704	6,3 %

Reguleringsformål (Reguleringsplaner under grunnen)

PlanID	Reguleringsformål	Dekningsgrad
16990001	620 - Anlegg i grunnen	6,3 %

Begrensninger (Reguleringsplaner under grunnen)

PlanID	Reguleringsformål	Dekningsgrad
16990001	641 - Restriksjonsområde flyplass	0,1 %

Planendringer relatert/muligens relatert aktuell eiendom

Ingen planendringer er markert innenfor - eller i umiddelbar nærhet til den aktuelle eiendommen. Sjekk likevel kartet og planarkivsystem for punktrepresenterte planendringer.

Kommuneplan

PlanID	Plannavn	Ikrafttrådt	Dekningsgrad
65270000	KOMMUNEPLANENS AREALDEL 2018	19.06.2019	100,0 %

Arealformål i kommuneplanen

PlanID	Arealstatus	Arealformål	Beskrivelse	Områdenavn	Dekningsgrad
65270000	1 - Nåværende	1130 - Sentrumsformål	Byfortettingssone	BY	94,3 %
65270000	1 - Nåværende	3001 - Grønnstruktur	Grønnstruktur	G	5,7 %

Hensynssoner Angitt hensyn - kulturmiljø i kommuneplanen

PlanID	Hensynssonetype	Hensynssonenavn	Beskrivelse	Dekningsgrad
65270000	KpAngittHensynSone	H570_3	Fantoftåsen	0,2 %

Temakart blågrønne strukturer

[Temakart sammenhengende blågrønne strukturer](#)

Kommunedelplan(er)

PlanID	Plannavn	Status	Ikrafttrådt	Dekningsgrad
9730000	ÅRSTAD/FANA/BERGENHUS. KDP LANDÅS	3 - Endelig vedtatt arealplan	15.01.1996	100,0 %

Arealformål i kommunedelplan

PlanID	Arealstatus	Arealformål	Dekningsgrad
9730000	1 - Nåværende	110 - Boligområder	92,2 %
9730000	1 - Nåværende	172 - Park/turvei	7,8 %

Planer i nærheten av eiendommen

PlanID	Plantype	Plannavn	Planstatus	Saksnr
10520000	30	ÅRSTAD. BERGENSDALENS SYDLIGE DEL, DISTR. SLETTEBAKKEN	3	-
30080100	30	ÅRSTAD/FANA. FANTOFT STUDENTBY, OMSORGSBOLIG, VESENTLIG ENDRING	3	200014484
16990000	30	ÅRSTAD/FANA. BYBANE I BERGEN, DELSTREKNING 4 - WERGELAND - HOPSBROEN	3	200208976
10520600	30	ÅRSTAD. GNR 160 BNR 938 OG 967 MFL., SLETTEBAKKEN SØR	3	200513425
10520601	31	ÅRSTAD. GNR 160 BNR 897 MFL., SLETTEBAKKEN SØR	3	201203685
30080302	31	ÅRSTAD. GNR 12 BNR 249 MFL., FANTOFTVEGEN 14A	3	201322272
64660000	35	ÅRSTAD. GNR 160 BNR 938 MFL., SLETTEBAKKEN HOVEDGÅRD	3	201416748
30080301	31	ÅRSTAD. GNR 12 BNR 249 MFL., FANTOFT STUDENTBY	3	201104701
10900100	30	ÅRSTAD. GNR 160 BNR 917, VILHELM BJERKNES´ VEI 62, REGULERINGSENRING	3	200702958
30300000	30	ÅRSTAD. GNR 12 BNR 30 OG DEL AV BNR 2, FANTOFT	3	-
-	35	ÅRSTAD. GNR 12 BNR 104 MFL., ØVRE FANTOFTÅSEN	5	202224301

Godkjente tiltak i nærheten av eiendommen

Eiendom	Bygningsnr	Endring	Bygningstype	Status	Dato	Saksnr
160/990	301237528	-	Tomannsbolig, vertikaldelt	Rammetillatelse	22.08.2023	202310508
160/990	301237508	-	Tomannsbolig, vertikaldelt	Rammetillatelse	22.08.2023	202310508
160/921	301181589	-	Enebolig	Rammetillatelse	17.03.2023	202229238
160/921	301181255	-	Garasjeuthus anneks til bolig	Rammetillatelse	17.03.2023	202229238
160/921	139239881	-	Garasjeuthus anneks til bolig	Bygning godkjent for riving/brenning	17.03.2023	-
160/921	301181250	-	Garasjeuthus anneks til bolig	Rammetillatelse	17.03.2023	202229238

Andre opplysninger

Eiendommen er berørt av Eviny Termo AS sitt konsesjonsområde for fjernvarmeanlegg.

Skrevet ut 11. juni 2024



Planinformasjon

Opplysningene er gitt etter de dokumenter som finnes i vårt arkiv med direkte betydning for eiendommen og gir ingen garanti med hensyn til fremtidige planer.

Denne informasjonen ikke er uttømmende, og at det gjøres oppmerksom på at det kan være feil i datagrunnlaget.

Noen plankart har også en dårlig oppløsning og er av eldre kvalitet og inneholder heller ikke tegnforklaring til fargebruken. For å unngå feiltolkning bør det for nærmere oppklaring tas kontakt med seksjon for arealinformasjon ved Plan- og bygningsetaten.

Plannivåene

De etterfølgende plannivåene vedtas av Bergen bystyre, kun reguleringsplan gir rettsvirkning til ekspropriasjon, med virkning i 10 år regnet fra kunngjøring av bystyrets vedtak.

Kommuneplan

Kommuneplanens areadel er et virkemiddel for å sikre at arealbruken i kommunen bidrar til å nå de mål som blir vedtatt for kommunens utvikling. Arealdelen brukes for å vise områder der kommunen ønsker en spesiell planinnsats på kommunedelplan- og detaljplannivå, og til å illustrere arealer som er viktige å forvalte på bestemte måter.

Arealdelen inngår i kommuneplanens langsiktige del. Den skal ta utgangspunkt i kommuneplanens overordnede retningslinjer for den fysiske, økonomiske, sosiale og kulturelle utviklingen i kommunen. Arealdelen skal samtidig legges til grunn for og sikre gjennomføringen av de nasjonale og regionale retningslinjene for arealpolitikken.

Kommuneplanens areadel er rettslige bindende for alle arbeid og tiltak som omfattes av Plan- og bygningsloven. Det betyr at grunneiere, rettighetshavere og myndighetene er juridisk bundet av planen. Kommuneplanen skal opp til kommunestyret til vurdering i gjennomsnitt hvert fjerde år. Kommuneplanens areadel 2018 - 2030, KPA 2018. Arealplan-ID 65270000 ble vedtatt i Bergen bystyre onsdag 19.juni 2019.

Les mer her:

<https://www.bergen.kommune.no/politikk/bystyret/bystyret-2015-2019/7014/7018/article-162001>

Kommunedelplan

Kommunedelplanene er en del av kommuneplanens areadel, men kan for eksempel være en mer detaljert utdyping for et geografisk område som tettsted, kystsonen eller et bestemt tema med tilhørende kartdel med bestemmelser. En kommunedelplans areadel har formelt samme innhold, behandlingsform og rettsvirkning som en kommuneplan.

I likhet med arealdelen for hele kommunen består den geografiske kommunedelplanen av kart og bestemmelser med tilhørende planbeskrivelse.

Reguleringsplan

Hensikten med reguleringsplan, er å fastsette mer i detalj hvordan grunnen innenfor planens begrensingslinje skal nyttes eller vernes. Reguleringsplan er også i mange tilfeller nødvendig rettsgrunnlag for gjennomføring av tiltak og utbygging, herunder ved eventuell ekspropriasjon. Reguleringsplan består av ett eller flere kart med eventuelle tilhørende bestemmelser. Planen kan inneholde ett eller flere hoved- og/eller underformål, hver for seg eller i kombinasjon, eventuelt i rekkefølge.

Planen gjelder på ubestemt tid inntil den blir endret eller opphevet. Imidlertid kan ny areadel til kommuneplan sette rettsvirkningene av reguleringsplanen helt eller delvis til side. En reguleringsplan vil virke fremover i tid slik at den bare fanger opp nye tiltak og ny/endret bruk av arealer.

Plankart

Plankartet gir deg en oversikt over planene rundt eiendommen. Kartet kan inkludere et kartutsnitt av kommuneplanen, kommunedelplaner og reguleringsplaner.



BERGEN
KOMMUNE



Reguleringsplan på grunnen - oversikt



BERGEN
KOMMUNE

Byrådsavdeling for klima, miljø og byutvikling

Plan- og bygningsetaten

Målestokk: 1:1000

Dato: 11.06.2024

Gnr/Bnr/Fnr: 160/925/0/0

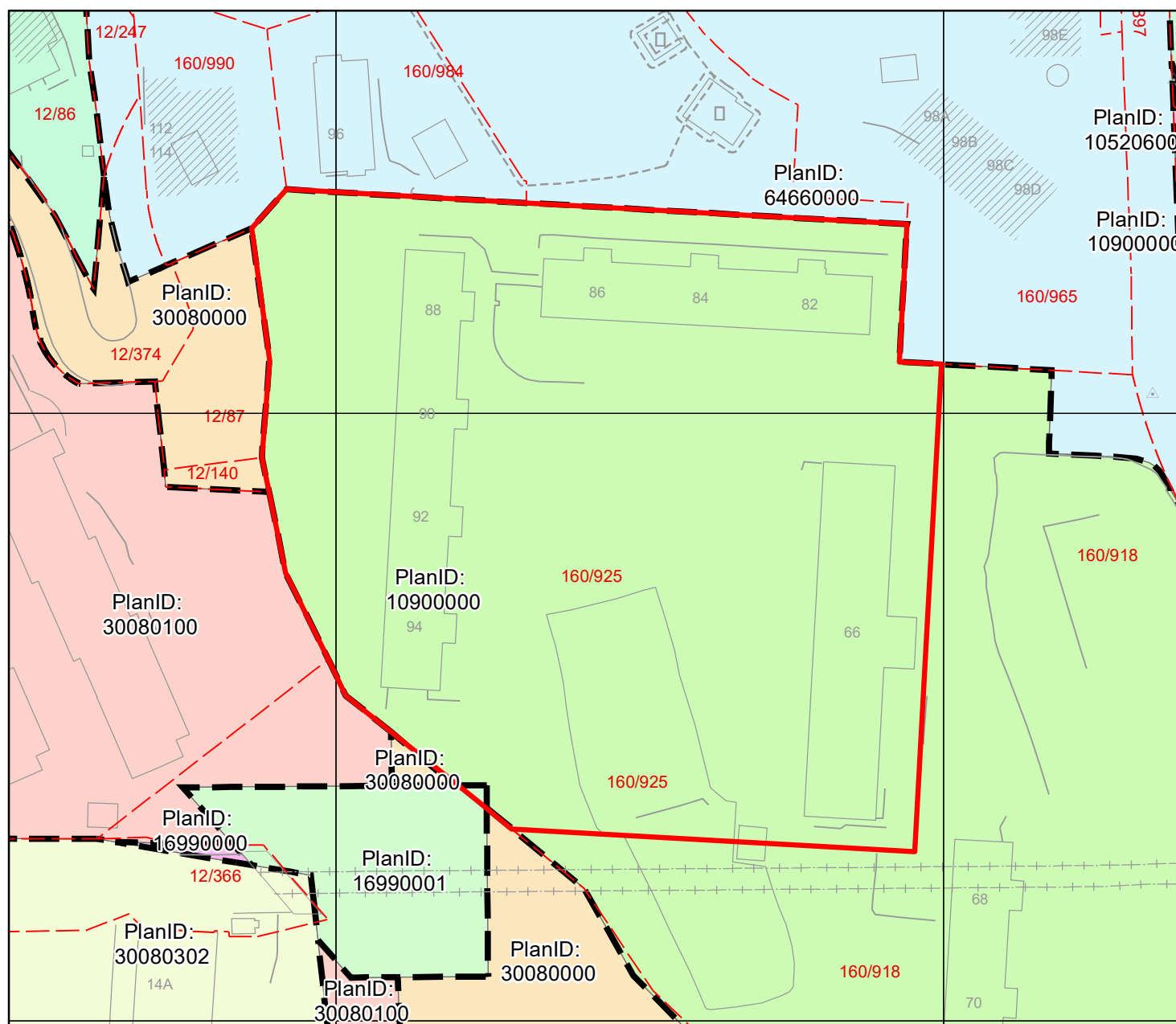
Adresse: Vilhelm Bjerknes' vei 66 m.fl.

Dette kartet gir en oversikt over planområdene til de reguleringsplanene som berører eiendommen på grunnen. Mer detaljert informasjon om den enkelte plan finner du på de neste sidene i denne rapporten. Kartene viser status ved produksjonsdato. For fullstendig, og oppdatert, oversikt over gjeldene plansituasjon søk på eiendommen i vårt planregister <https://www.arealplaner.no/bergen4601>

Følgende reguleringsplaner på grunnen berører eiendommen:

10900000, 16990001, 30080000, 30080100, 64660000

Eiendomsmarkering





Reguleringsplan på grunnen



BERGEN
KOMMUNE

Byrådsavdeling for klima, miljø og byutvikling

Plan- og bygningsetaten

Målestokk: 1:1000

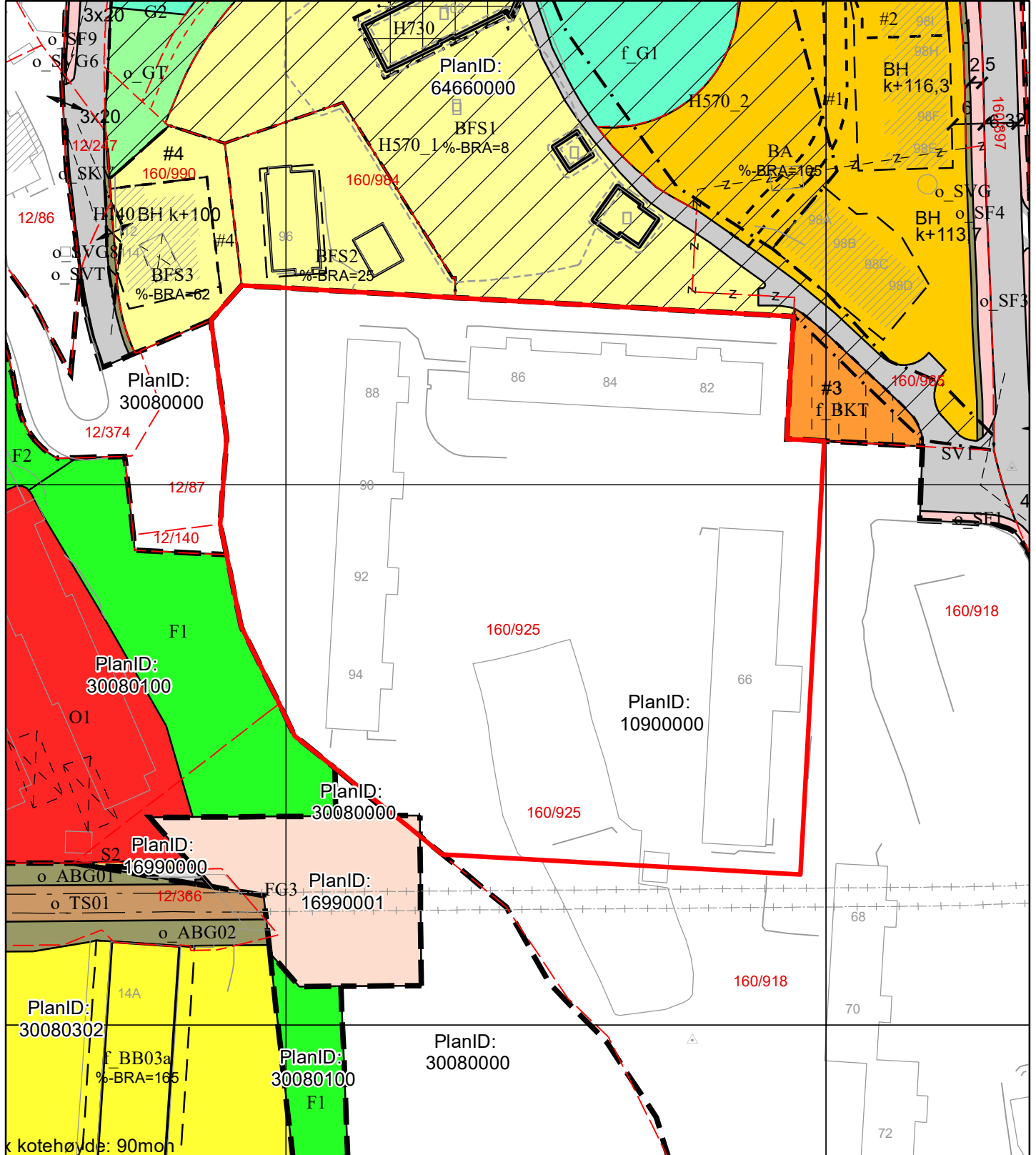
Dato: 11.06.2024

Gnr/Bnr/Fnr: 160/925/0/0

Adresse: Vilhelm Bjerknes' vei 66 m.fl.

For fullstendig oversikt over gjeldende plansituasjon, se <https://www.arealplaner.no/bergen4601>

Eiendomsmarkering




Tegnforklaring for reguleringsplan på grunnen


Punktmarkeringer

 1242 - Avkjørsel


Juridisklinje

 1204 - Eiendomsgrense oppheves


 1210 - Bygg, kulturm. m.m. som skal bevares

 1211 - Byggegrense

 1214 - Bebyggelse som inngår i planen


 1215 - Bebyggelse som forutsettes fjernet

 1221 - Regulert senterlinje

 1222 - Frisiktklinje

 1259 - Måle- og avstandslinje

Bestemmelsegrense

 Avgrensning skriftlig bestemmelse

Midlertidig bygg og anlegg grense

 Midlertidig bygg og anlegg grense

Hensynssonegrense

 Reguleringsplan hensynssonegrense

Bestemmelseområde

Andre bestemmelsehjemler

Hensynssoner PBL §12-6

 Angitthensynsone

 Båndleggingsone

 Sikringsone

Plangrense

 Reguleringsplanomriss

Formålsgrense

 Reguleringsplan formålsgrense

Reguleringsformål §25 eldre PBL


 Område for offentlig bebyggelse (stat, fylkeskommune, kommune)

 Kjørevei

 Annen veggrunn

 Sporvei / forstadsbane

 Annet friområde

 Annet spesialområde

 Unyansert formål

Arealformål PBL §12-5

Bebyggelse og anlegg (Pbl 12-5 nr. 1)


 1001 - Bebyggelse og anlegg


 1111 - Boligbeb. - frittliggende småhusbebyggelse

 1113 - Boligbeb. - blokkbebyggelse

 1560 - Øvrige komm.tekn. anl.


Samferdselsanlegg og teknisk infrastruktur (Pbl 12-5 nr. 2)


 2010 - Veg

 2011 - Kjøreveg


 2012 - Gate med fortau

 2018 - Annen veggrunn, tekn. anl.

 2019 - Annen veggrunn, grøntareal


 2022 - Trase - Sporvei, forstadsbane

 2029 - Annen banegrund, grøntar.

 2800 - Komb. formål samf.anl. - teknisk infrastr.tras.

Grønnstruktur (Pbl 12-5 nr. 3)

 3002 - Blå/grønnstruktur

 3031 - Turvei



BERGEN
KOMMUNE

Reguleringsplan på grunnen

Arealplan-ID: 10900000

Byrådsavdeling for klima, miljø og byutvikling

Plan- og bygningsetaten

Målestokk: 1:1000


Dato: 11.06.2024

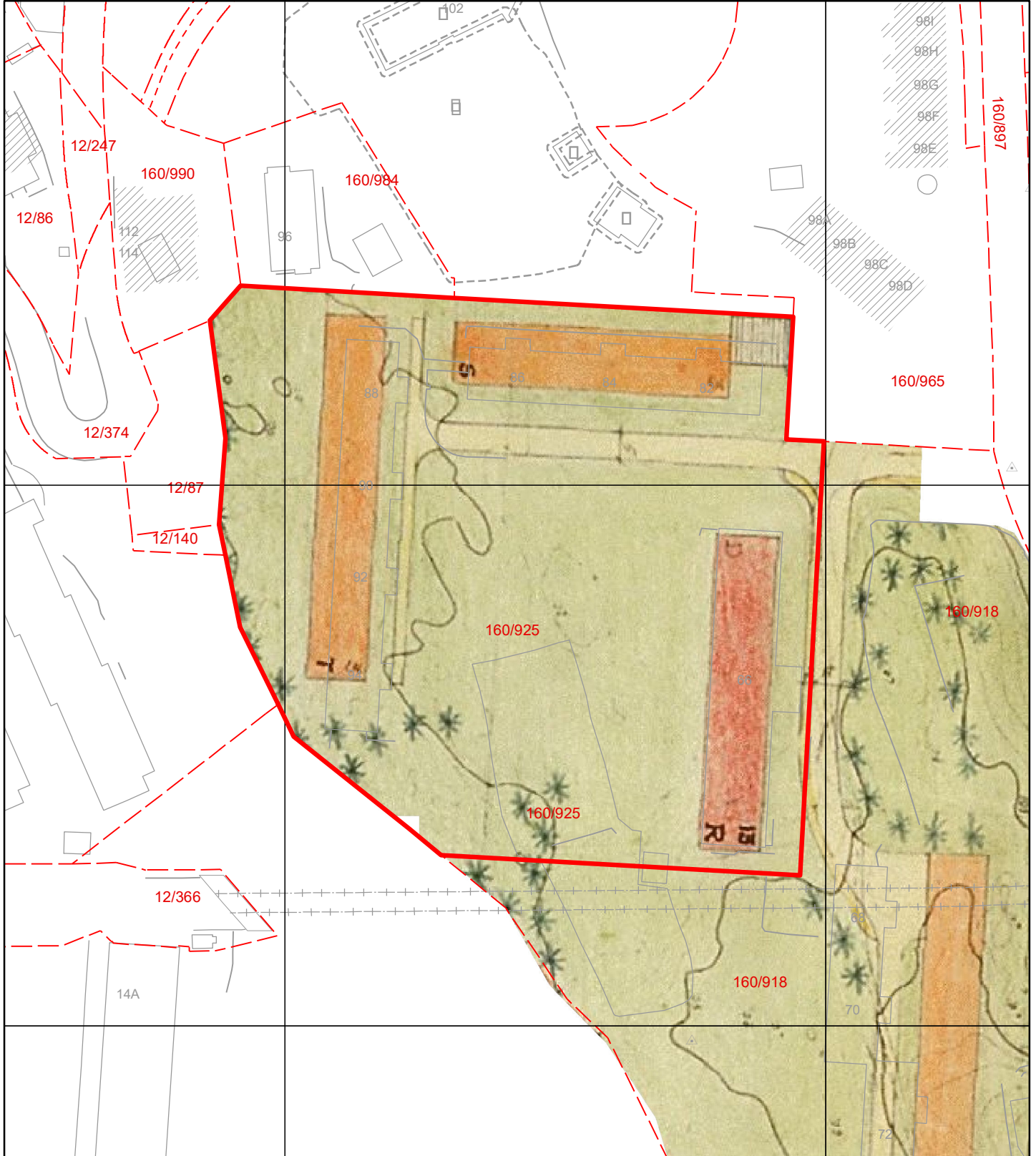
Gnr/Bnr/Fnr: 160/925/0/0

Adresse: Vilhelm Bjerknes' vei 66 m.fl.



For fullstendig oversikt over gjeldende plansituasjon, se <https://www.arealplaner.no/bergen4601>

 Eiendomsmarkering



2. J. nr.
EG. FORM.

1420 / 5907 / 1959

FORSLAG TIL REGULERINGSPLAN FOR DEL AV

SØRE SLETTEBAKKEN

ENDRET BEBYGGELSESPLAN MÅL. 1:1000.

BYPLANSJEFEN I BERGEN DEN 15. OKTOBER 1958.

Alternativ II A







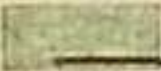


KORRIGERT 6. MAI 1959.

Olav Nemi.

K. Bruun.

Kopi av kart fremlagt i byplanrådet
den 8. mai 1959.

Olav Nemi.

-   NY BOLIGBEBYGGELSE
-  OFFENTLIG BEBYGGELSE
-  EKISTERENDE BEBYGGELSE
-  EKISTERENDE BEBYGGELSE SOM SKAL FJERNES
-  TIDLIGERE REGULERT BEBYGGELSE SOM BEHOLDIS
-  FELLESAREAL
-  AREAL FOR BEBYGGELSE
-  GÅRDSJED

Det bekreftes at kartkopien / avskriften
er i overensstemmelse med departementets
stadfestelse av 30 19 19 59

Byplansjefen i Bergen den 11. mai 1959

M 1000

V —————

Ekv. 1m

Bergen komm. ingesvesen. september 1955

BYPLANSJEFEN, BERGEN

Int. 1498

59

Dato 8 / 10 / 59.

X-21/86



Kommuneplanens arealdel

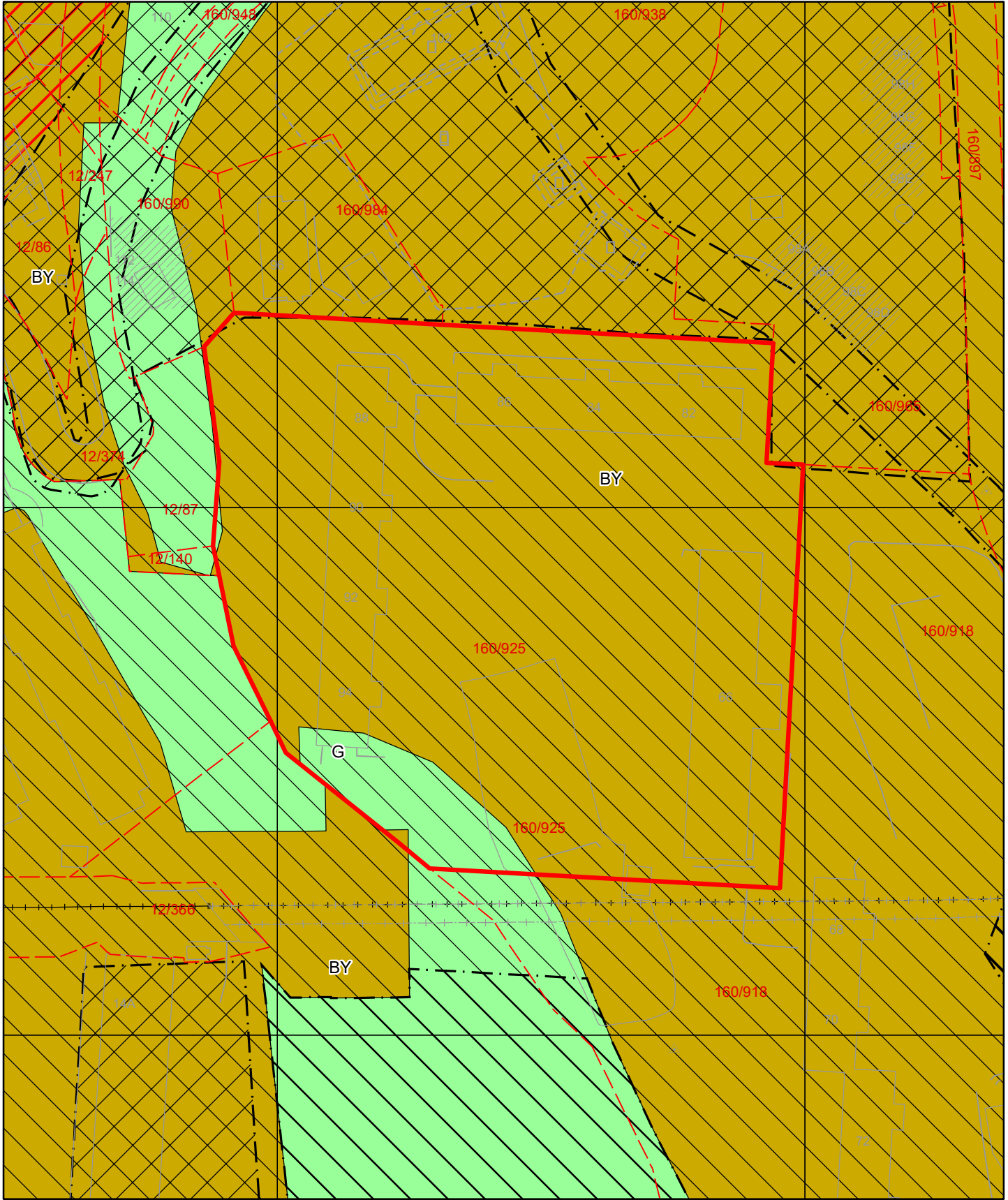
Byrådsavdeling for klima, miljø og byutvikling
Plan- og bygningsetaten Arealplan-ID: 65270000
Målestokk: 1:1000 Gnr/Bnr/Fnr: 160/925/0/0
Dato: 11.06.2024 Adresse: Vilhelm Bjerknes' vei 66 m.fl.



BERGEN
KOMMUNE

For fullstendig oversikt over gjeldende plansituasjon, se <https://www.areasplaner.no/bergen4601>

Eiendomsmarkering (1)




Tegnforklaring for kommuneplan


 Arealformålgrense


KPA2018 Arealformål


Samferdselslinjer

 Byfortettingssone


 Bybane


 Grønnstruktur


 Bybane - tunnel

 Angitthensyn kulturmiljø

 Faresone

 Gjennomføringsone

 Infrastruktursone

 Støysone grønn



Kommunedelplan

Byrådsavdeling for klima, miljø og byutvikling

Plan- og bygningsetaten

Arealplan-ID: 9730000

Målestokk: 1:1000

Gnr/Bnr/Fnr: 160/925/0/0

Dato: 11.06.2024

Adresse: Vilhelm Bjerknes' vei 66 m.fl.

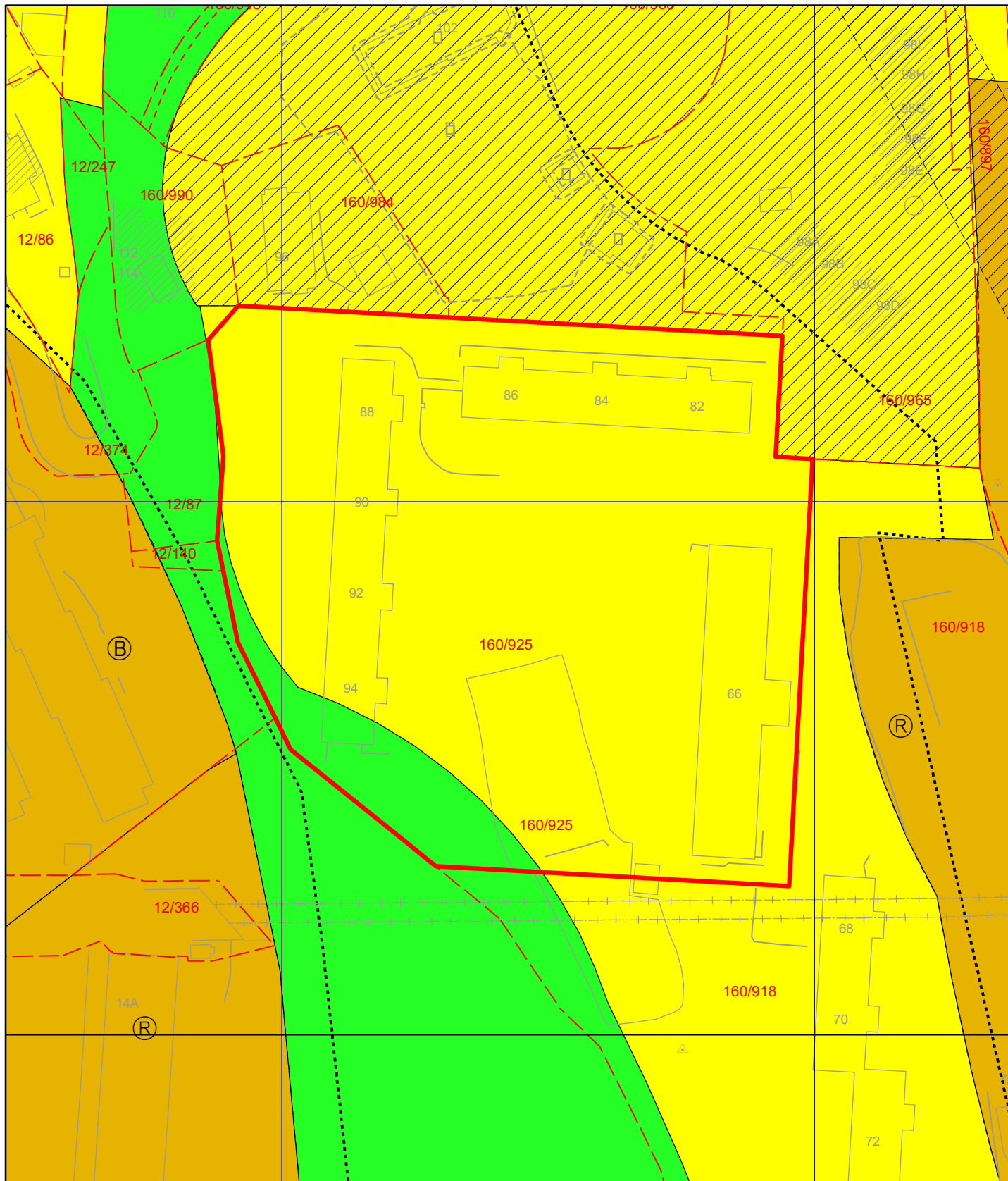
N




BERGEN
KOMMUNE


For fullstendig oversikt over gjeldende plansituasjon, se <https://www.arealplaner.no/bergen4601>

Eiendomsmarkering (1)




Tegnforklaring for kommunedelplan


 Gangveg


 Grense for restriksjonsområde

 Arealformålgrense

 Andre restriksjoner

KDP Arealbruk-PBL1985

 Bygeområde (N)

 Boligområde (N)

 Park-/turveg (N)



Basiskart

Byrådsavdeling for klima, miljø og byutvikling

Plan- og bygningsetaten

Målestokk v/A4: 1:1000

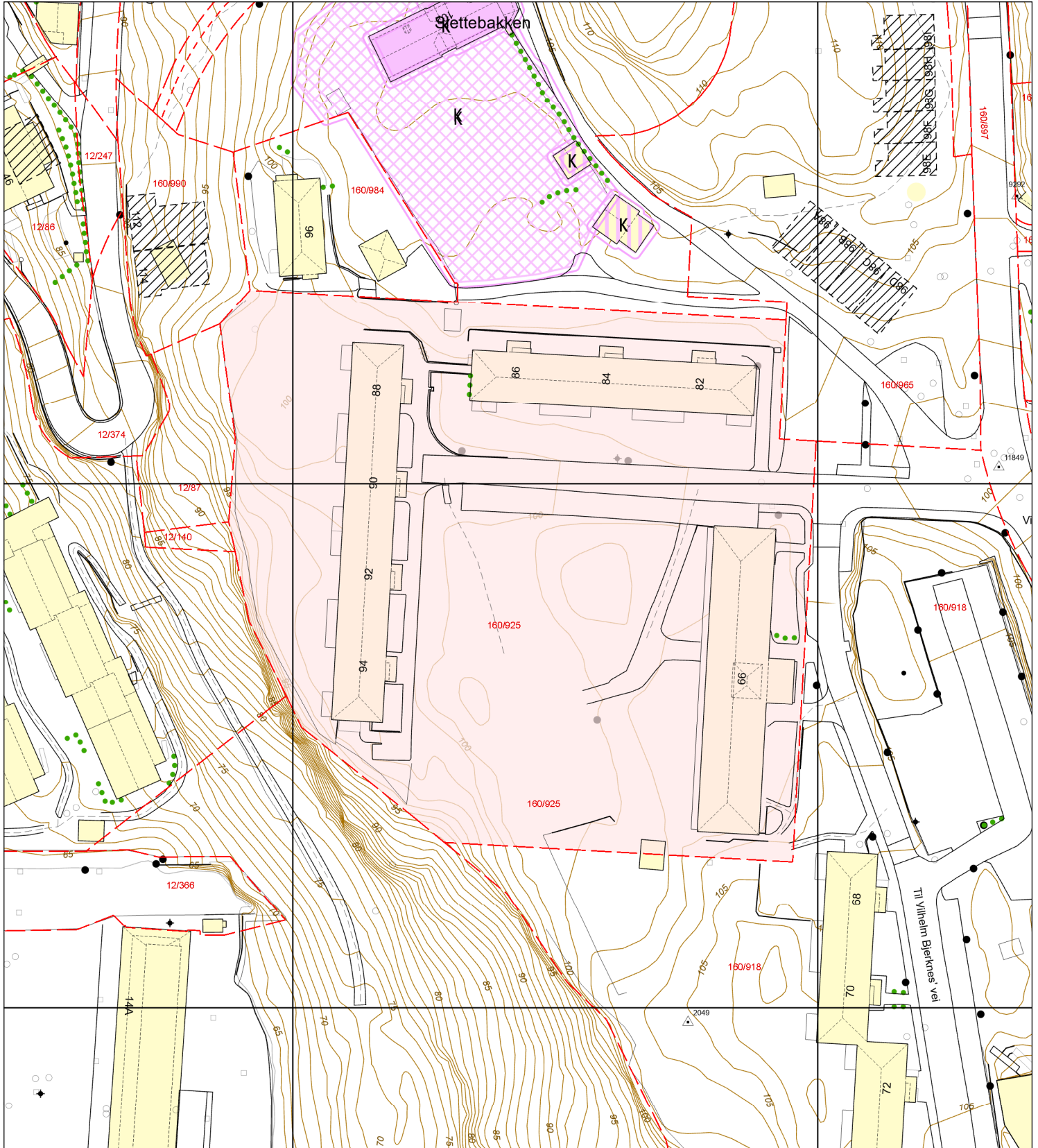
Dato: 11.06.2024

Gnr/Bnr/Fnr/Snr: 160/925/0/0

Adresse: Vilhelm Bjerknes' vei 66, 5081 BERGEN m.fl.



BERGEN
KOMMUNE



- Eiendomsgrense - sikker
- - - Eiendomsgrense - usikker
- Bygning
- ▨ Registrert tiltak bygg
- Fredet bygg

- - - Registrert tiltak anlegg
- Kulturminne
- - - Gangveg og sti
- - - Traktorveg
- InnmåltTre

- Allé
- Hekk
- EL belysningspunkt
- ⚡ EL Nettstasjon
- Ledning kum

- Mast
- ⚡ Skap
- Høydekurve
- ▲ Fastmerker



Vegstatuskart

Byrådsavdeling for klima, miljø og byutvikling

Plan- og bygningsetaten

Målestokk v/A4: 1:3000

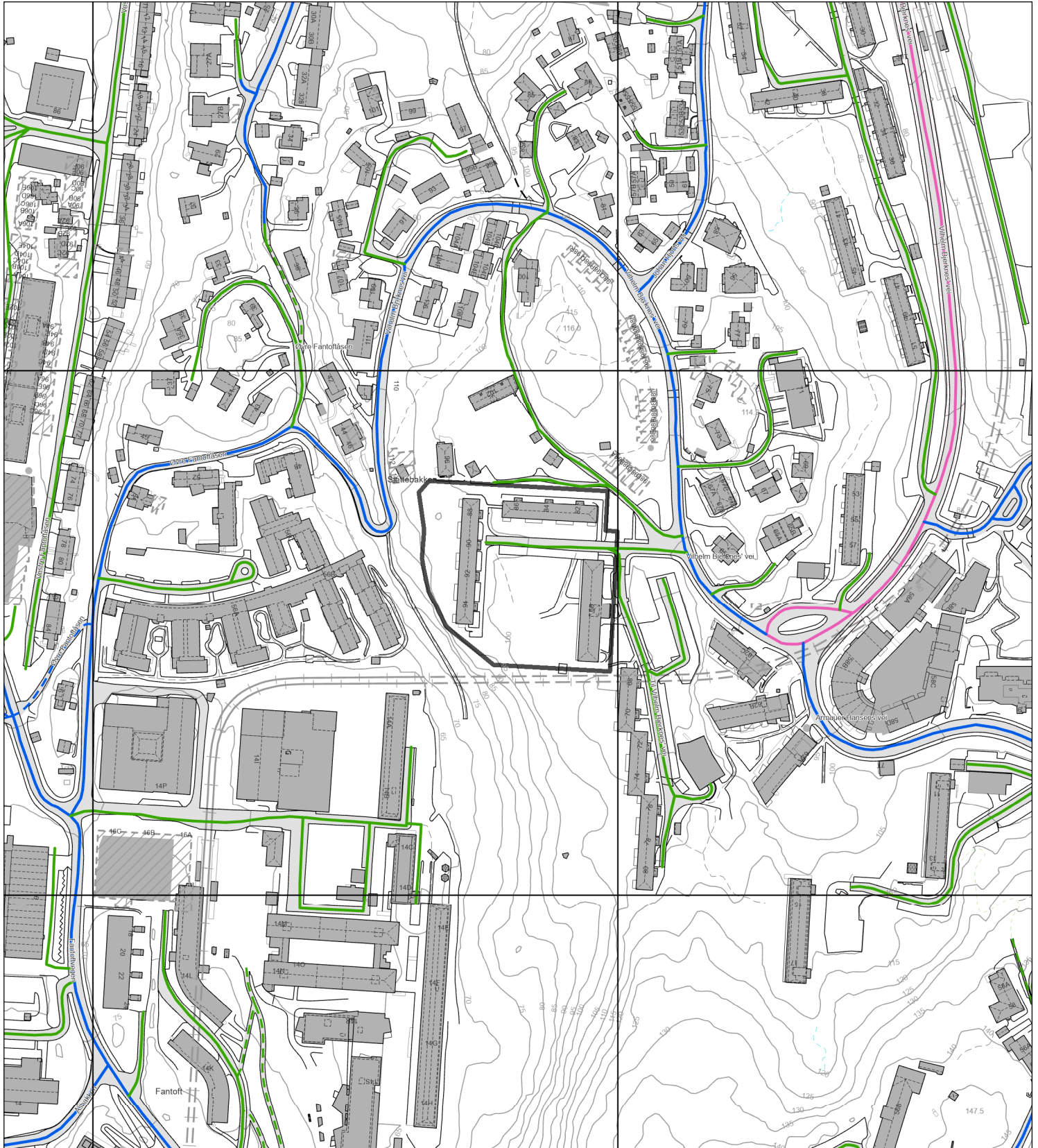
Dato: 11.06.2024

Gnr/Bnr/Fnr/Snr: 160/925/0/0

Adresse: Vilhelm Bjerknes' vei 66, 5081 BERGEN



BERGEN
KOMMUNE



- | | | | |
|-------------------|----------------------|----------------------------|----------------------------|
| Europaveg | Fylkesveg | Privat veg | Gang-/sykkelveg, fylkesveg |
| Europaveg, tunnel | Fylkesveg, tunnel | Privat veg, tunnel | Gang-/sykkelveg, kommunal |
| Riksveg | Kommunal veg | Gang-/sykkelveg, europaveg | Gang-/sykkelveg, privat |
| Riksveg, tunnel | Kommunal veg, tunnel | Gang-/sykkelveg, riksveg | Bilferge, fylkesveg |